



FCI eeskiri 2019

FEDERATION CYNOLOGIQUE INTERNATIONALE (AISBL)

13, Place Albert 1er, B - 6530 Thuin (Belgique), tel : ++32.71.59.12.38, fax : ++32.71.59.22.29, internet:
<http://www.fci.be>

FCI

RAHVUSVAHELISTE TEENISTUSKOERTE TÖÖKATSETE,
RAHVUSVAHELISTE JÄLJEKOERTE TÖÖKATSETE,
RAHVUSVAHELISE ÜHISKONNAKÕLBLIKKUSE KATSE,
RAHVUSVAHELISE VASTUPIDAVUSKATSE EESKIRI



Koostatud FCI teenistuskoe komisjoni eestvõtmisel järgneva töörühma poolt:

Wilfried Schäpermeier (D)+

Günther Diegel (D)

Robert Markschläger (A)

Heinz Gerdes (D)

Hari Arcon (SLO)

Clemente Grosso (I)

Frans Jansen (NL)

Käesolev eeskiri on kinnitatud FCI peakomitee poolt veebruaris 2018
KEHTIB ALATES 01.01.2019



Sissejuhatus

Koer on olnud inimese kaaslasena rohkem kui 35 000 aastat. Koer sidus end inimesega ning muutus temast mitmeti sõltuvaks. Sellest tulenevalt lasub inimesel eriti suur vastutus koera heaolu tagamise eest. Eriti tähtis on koera füüsilise ja vaimse heaolu tagamine tema koolitamisel. On oluline, et koera koheldaks vastutustundega ja laitmatult ning tema suhtes ei rakendataks vägivalda. Enesestmõistetavalt tuleb koerale tagada ka vajalik hooldus – toit, vesi ning tervisekontroll (sh regulaarne vaktsineerimine ja veterinaarsed ülevaatused). Lisaks eelnevale on elementaarne, et koera sotsialiseeritakse ning tagatakse talle individuaalsetest vajadustest lähtuvad liikumisvõimalused.

Läbi ajaloo on koer inimest abistades täitnud mitmeid erinevaid ülesandeid. Tänapäeval asendab koera sageli tehnika. Seetõttu lasub just koeraomanikul vastutus pakuda koerale asendustegevust, piisavat liikumist ning võimalust inimesega suhelda. Just selleks ongi välja töötatud ühiskonnakõlblikkuse test (BH), teenistuskoeerte töökatsed, jäljekatse (IFH). Koerale tuleks tegevust pakkuda lähtuvalt tema oskustest ning võimetest. Lisaks füüsilisele koormusele peaks tegevus pakkuma rahuldust ka koera õpihimule, tegutsemissoovile ning teistele vajadustele. Just selleks sobivadki erinevad koerapordialad suurepäraselt. Koerad, kellele ei pakuta piisavalt tegevust, otsivad endale ise rakendust ning võivad sellega põhjustada kaaskodanike rahulolematust.

Inimene, kes koolitab oma koera või tegeleb koeraspordiga, peab oma tegevusele pühenduma. Koolitamise eesmärgiks peaks olema inimese ja koera vahelise harmoonia saavutamine. Koera tuleks koolitada viisil, mida koer mõistab. Harmoonia on võimalik vaid siis, kui koerajuht püüab mõista maailma koera vaatenurgast ning lähtub koolitamisel koera võimetest. Harmooniline suhe koera ja koerajuhi vahel on kõikide tegevuste aluseks ja selle saavutamiseks tuleb oma koerast ja tema võimetest aru saada. Inimese moraalseks kohustuseks on oma koera adekvaatselt kasvatada ja treenida. Kasutatavad meetodid peavad olema vastavuses spetsialistide poolt välja töötatud mudelitega ning vastama tõuomadustele. Eduka kasvatamise ning koolitamise aluseks saavad olla vaid positiivsed ning vägivallavabad meetodid. Kõik muud meetodid tuleks jätta kõrvale kui ebasobivad.

Koeraga koos sporti tehes tuleb lähtuda koera võimetest, võistlusvaimust ning koostöösoovist inimesega. Tulemuste saavutamiseks dopingu või julma kohtlemise kasutamine on taunimisväärne. Koerajuht peab tundma oma koera võimeid. Nõuda koeralt tööd, milleks ta võimeline ei ole, on ebaeetiline. Vastutustundlik koerasõber osaleb eksamil, võistlustel ja treeningutel ainult terve ning töövormis koeraga.



Sisukord

Sissejuhatus	2
Rahvusvaheliselt kasutatavad lühendid	9
Kehtivus	9
Üldised nõuded	9
Eksami- ja võistlushooaeg:	10
Eksamite ja võistluste toimumise päevad:	10
A) Laupäev, pühapäev ja riiklikud pühad	10
B) Reedesed eksamid ja võistlused	10
C) Reeglid riiklikel pühadel	10
Eksamit või võistlust korraldav organisatsioon / peakorraldaja (PL)	10
Järelvalve	11
Kohtunik (LR)	11
Osalemisõigus.....	12
Anti-dopingu ja vaksineerimise nõuded	13
Sotsiaalne sobivus	13
Osasoorituste arv	14
Eksamil või võistlusel osalejad.....	14
Füüsilise puudega koerajuht	15
Nõuded kaelarihmale / jalutusrihma kaasas kandmine	15
Suukorvikohustus	15
Vastutus.....	15
Vaksineerimine.....	15
Autasustamistseremoonia/auhinnad	16
Töötšempioni tiitel	16
Võistlusraamat	16
TSB hinnang C osas (kehtib kõigi astmete kohta)	17
Käsklused	17
Rahvusvahelised reeglid / erinõuded	17



FCI eeskiri 2019

Maailma- / Euroopa meistrivõistlused	17
Distsiplinaarõigused	18
Diskvalifitseerimine	18
Katkestamine	19
Eksami või võistluse katkestamine haiguse/vigastuse tõttu	19
Iseloomutest/ligipääsetavustest	19
Ligipääsetavuskontrolli tulemused.....	20
Koera märgistuse kontroll	20
Paugukartlikud koerad	21
Hindamine	21
Punktitabel	21
Protsendid	22
Osasoorituste punktid	22
Nõuded varrukamehele.....	22
A) C-osas varrukamehena töötamisel esitatavad nõuded	22
B) Varrukamehe käitumist puudutavad reeglid	23
Koolitusalaodega seotud nõuded	27
Ühiskonnakõlblikkusekatse (BH)	27
Soorituste kirjeldus: Ühiskonnakõlblikkusekatse koos liiklusosaga	27
BH katse liikluses	27
Üldine informatsioon	27
Katse kulg	28
Kohtumine inimrühmaga.....	28
Kohtumine jalgratturiga	28
Kohtumine autodega.....	28
Kohtumine jooksjatega või rulluisutajatega	28
Koera käitumine liikluse keskele lühiajaliselt rihmastatuna üksijäetuna ja suhtumine teistesse loomadesse	29
A osa – jälg.....	30
Üldised nõuded	30



FCI eeskiri 2019

IGP-V ja IGP-ZTP jäljed.....	31
Ristuv jälg: ainult IFH-1, IFH-2 ja IGP-FH:	31
Eritingimus: ainult IFH-2 ja IGP-FH:	32
Jäljepõllud.....	32
Jälgede mahapanek.....	32
Esemed	32
Jäljeesemete näitamine.....	33
Näitamine:	33
Üles võtmine/eseme toomine:.....	33
Jäljetöö jäljenööri või jäljenööri	33
Jäljenöör	33
Töötamine jäljenööri.....	33
Algusraport/lõppraport	34
Jäljetöö	34
Nurgad	34
Koera kiitmine	35
Katkestamine/diskvalifitseerimine.....	35
Hindamiskriteeriumid / kohtuniku kohustused	35
Punktide vähendamine kõikides astmetes.....	36
B osa – kuulekus	37
Üldised nõuded	37
Käsklused	37
Lisakäsklused	37
Harjutused ja punktide jagunemine erinevates astmetes	38
IBGH-1-3 erisused:.....	39
IBGH 3 erinõuded:	39
IGP-V ja IGP-ZTP kuulekuse harjutused.....	39
Raporteerimine	39
Harjutuse algus ja lõpp.....	39



FCI eeskiri 2019

Algasend	40
Ettevalmistav osa	40
Koera juurde minemine.....	40
Juurde kutsumine / ette istumine / lõppasendisse siirdumine	40
Kiitmine	40
Asendivead	40
Viskehantli loovutamine.....	40
Viskehantel.....	41
Tõke	41
A-tõke	41
Harjutuste kirjeldused	42
Kõrvalkäik rihmaga; kõrvalkäik rihmata ja paugukatse.....	42
Kõrvalkõnni skeem:	43
Harjutuse sooritamine.....	43
Liikumise pealt istumine (kõik astmed).....	44
Lamama jäämine ja juurdetulek.....	44
Kõnnilt seisma jäämine IGP-2 ja IBGH-3.....	45
Jooksult seisma jäämine (ainult IGP-3).....	45
Toomine tasasel maal.....	45
Algasend tõkke ja A-tõkke ees.....	46
Toomine üle 1-meetrise tõkke	46
A-tõkke ületamine (ainult IGP-1).....	47
Toomine üle A-tõkke	47
Edasi saatmine ja lamamine	47
Lamamine häiritud olukorras	48
Koera kiitmine	49
Kohustuslikud mahaarvamised	49
C osa – kaitse (IGP-1-3).....	50
Üldised nõuded	50



FCI eeskiri 2019

Platsitähised	50
Põhinõuded	50
Hindamiskriteeriumid kaitseosa hindamisel	50
Lisakäsklused – hindamine ja hinde alandamine	51
Astmed IGP-1 kuni IGP-3 (Harjutused ja punktide jagunemine).....	51
Raporteerimine	52
Varrukamehe otsimine risteldes	52
Valvamine ja haukumine (10 punkti valvamine, 5 punkti haukumine).....	53
Varrukamehe põgenemiskatse takistamine.....	54
Rünnaku tõrjumine valvamise ajal (IGP-1 – IGP-3)	55
Harjutuse lõpetamine.....	56
Selja tagant konvoeerimine IGP-2	56
Selja tagant konvoeerimine IGP-3	56
Rünnak koerale selja tagant konvoeerimisel (ainult IGP-3)	57
Rünnak koerale liikumise pealt	57
Rünnaku tõrjumine valvamise ajal, C osa lõpetamine (IGP-2 ja IGP-3).....	59
Lisaastmed:.....	61
IGP-ZTP	61
IGP-V.....	63
A katse 1–3 (FPr 1–3).....	65
B katse 1–3 (UPr 1–3)	65
C katse 1–3 (SPr 1–3).....	65
BC-katse 1–3 (GPr 1–3).....	65
Vastupidavuskatse (IAD).....	67
Joonised.....	69
Jäljeskeemid IGP-1 ja IGP-2	69
Jäljeskeemid IGP-3.....	70
Jäljeskeemid IFH-V.....	71
Jäljeskeemid IFH-1.....	72



FCI eeskiri 2019

Jäljeskeemid IFH-2 ja IGP-FH	73
Nurgad, esemed, ristuv jälg.....	74
Lisad IGP jaoks	76
Varjete ristlemine	76
Põgenemiskatse takistamine.....	76
Tõke	77
A-tõke	77
Puust viskehantlid	78



FCI eeskiri 2019

Rahvusvaheliselt kasutatavad lühendid

FCI – Rahvusvaheline Künoloogia Föderatsioon
IGP – rahvusvaheline teenistukoerte töökatsete eeskiri
NPO - rahvuslik töökatsete eeskiri
PL – peakorraldaja
AKZ – koolitustulemus
LR – kohtunik
GST – algasend
PO –töökatsete eeskiri
RA – kohtunikupoolne märguanne
HZ – (suuline) käsklus
HL – varrukamees
FL – jäljetegija
HF – koerajuht

Kehtivus

Eeskirjad on kehtivad alates 01.01.2019. Käesolevad eeskirjad koostati FCI töökoerte komisjoni poolt ning kinnitati FCI peakomitee poolt 2018. a veebruaris. Käesoleva eeskirja kehtima hakkamisel muutuvad automaatselt kehtetuks kõik vastavate ala(de) varasemad eeskirjad (sh rahvuslikud AD eeskirjad). Eeskiri on väljatöötatud saksakeelsena. Käesolev eeskiri (IGP) kehtib kõigile FCI liikmes- ning partnerorganisatsioonidele. Kõigi rahvusvaheliste võistluste korraldamisel tuleb lähtuda käesolevast eeskirjast. Tõlkimisel tekkivate kahtluste korral peab lähtuma saksakeelsest originaaltekstist.

Üldised nõuded

Eksamid ja võistlused peavad teenima kahte põhilist eesmärki:

1. koerte tööomaduste kindlakstegemine kindla kasutuseesmärgi jaoks
2. koerte tervise ja töövõime säilitamine ja edendamine.

Rahvuslikel kennelorganisatsioonidel soovitatakse töökatsetega tegelemist soodustada. On eriti oluline, et rahvusvahelisi teenistukoerte võistlusi korraldatakse vastavalt IGP eeskirjadele. Kõik eksamid ja võistlused tuleb läbi viia vastavalt sportlikele üldpõhimõtetele. Eeskirjad on kohustuslikud kõigi asjassepuutuvate isikute jaoks ja kõik katsel osalejad peavad täitma samasid katsenõudeid. Kõik üritused on avalikud. Ürituse toimumise kohast ning algusajast tuleb üldsust avalikult informeerida.

Koolitustulemus on võimalik saada vaid sellisel juhul, kui ühe eksami või võistluse raames sooritatakse edukalt kõik koolitusala vastava astme osasooritused. Saadud koolitustulemust peavad tunnustama kõik FCI liikmesorganisatsioonid.

Iga koolitusala astet võib korrata nii sageli kui soovitakse. Astmed tuleb läbida järjekorras 1-2-3. Koer võib osaleda järgmises, kõrgemas astmes vaid juhul, kui ta on eelmises astmes saavutanud koolitustulemuse (iga osasoorituse eest vähemalt hinne „rahuldav“). Koeraga



tuleb alati osaleda kõrgeimas saavutatud astmes, v.a. juhtudel, kui eksam ei ole seotud paremusjärjestuse selgitamisega või kvalifitseerumisega.

Eksami- ja võistlushooaeg:

Käesoleva eeskirjaga reguleeritud eksameid ja võistlusi võib korraldada aastaringselt, tingimusel, et ilmastikutingimused seda lubavad ja inimeste ega koerte tervist ja turvalisust ei ohustata. Vastasel juhul on eksamite ja võistluste korraldamine keelatud. Otsuse eksami või võistluse toimumise kohta langetab üritust hindav kohtunik. Rahvuslikul kennelorganisatsioonil on õigus kehtestada eksami- ja võistlushooajale omapoolseid piiranguid.

Eksamite ja võistluste toimumise päevad:

A) Laupäev, pühapäev ja riiklikud pühad

Eksami- ja võistluspäevad on reeglina nädalavahetuse päevad ja riiklikud pühad. BH eksami võib samuti sooritada vaid ametlikel eksamipäevadel. BH on võimalik sooritada koos IGP-1/IFH-1 eksamiga kahepäevase eksamiürituse ajal (laupäev-pühapäev), kusjuures päevas võib teha ainult ühe stardi. Ooteaega BH eksami ja IGP-1, IGP-V, A-katse, B-katse, C-katse, AD, IFH-V, IFH-1, IGP-FH, IGP-ZTP, IBGH-1, samuti rahvusliku koolitusala PJK-1 vahel olema ei pea. Näiteks: BH reedel, IGP-1 või IFH-1 laupäeval või BH laupäeval, IGP-1 või IFH-1 pühapäeval.

B) Reedesed eksamid ja võistlused

Reedet võib eksami- või võistluspäevana kasutada vaid koos laupäevaga. **Märkus:** reedesel päeval võib eksamit/võistlust korraldada vaid juhul, kui üritusele on registreerunud rohkem koeri, kui oleks võimalik hinnata ainult laupäeval. Üritus ei või alata enne keskpäeva (12.00). Lubatud maksimaalne osalejate arv IGP/IFH koolitusladel on poole võrra väiksem. Juhul, kui toimub ainult BH, võib osaleda kuni 7 koera. Kui kahepäevane eksam toimub reedel ja laupäeval, peab see lõppema laupäeval. Üksikud koerad võivad soorituse lõpetada ka reedel. Erand: osalejad soovivad startida reedel BH-s ja laupäeval IGP-1 või IFH-1 astmes, lubatud osalejate arvu ületamist ei teki. (Tuleb kinni pidada iga rahvusliku kennelorganisatsiooni tähtaegasid ja korraldamiseks vajalikke lubasid puudutavatest reeglitest).

C) Reeglid riiklikel pühadel

Riigipühade ajal kehtivad võistlustele eeltooduga analoogsed nõuded.

Erandid: riigipühade ajal eksamite ja võistluste korraldamisel tuleb lähtuda asukohamaa ning rahvusliku kennelorganisatsiooni poolt kehtestatud piirangutest. Üritusi ei saa korraldada riiklikele pühadele eelnevatel lühendatud tööpäevadel.

Eksamit või võistlust korraldav organisatsioon / peakorraldaja (PL)

Peakorraldaja vastutab ürituse läbiviimise organisatoorse poole eest. Peakorraldaja tegeleb ja jälgib ürituse kõigi vajalike etappide ettevalmistamist ning läbiviimist. Peakorraldaja



FCI eeskiri 2019

vastutab ürituse eeskirjadekohase läbiviimise eest ning peab olema kohtuniku käsutuses kogu ürituse ajal. Peakorraldaja ei või seega osaleda eksamil või võistlusel koerajuhina ega võtta endale peakorraldaja tööle lisaks muid ülesandeid.

Peakorraldaja vastutab järgneva eest:

- eksami või võistlusega seotud dokumentatsiooni ettevalmistamine ja lubade saamine;
- käesolevast eeskirjast lähtuvatele nõuetele vastavate jäljepõldude leidmine kõigile eksami- või võistlusastmetele;
- jäljepõldude omanike ning võimalike jahialade valdajatega kokkulepete sõlmimine;
- kogenud vabatahtlike, sh kaitseosa varrukamehe, jäljetegijate, kuulekuseosa inimrühma jt leidmine;
- eeskirjadekohase platsivarustuse ning varrukamehe varustuse olemasolu tagamine;
- kõikide hinnatavate astmete hindamislehtede ja protokollide olemasolu tagamine;
- võistlusraamatute ettevalmistamine, tõutunnistuse, vaksineerimistunnistuse ning vajadusel nõuetekohase kindlustuslepingu olemasolu kontrollimine.

Peakorraldaja peab kohtunikku teavitama hiljemalt kolm päeva enne eksami või võistluse toimumist selle toimumiskohast, algusajast, eksami või võistluse tüübist ja osalevate koerte arvust ning andma ürituse toimumiskohale jõudmiseks vajalikud juhised. Juhul kui seda nõuet ei täideta, on kohtunikul õigus hindamisest keelduda. Eksami või võistluse korraldamise luba tuleb kohtunikule esitada enne eksami või võistluse algust.

Järelvalve

Rahvuslik kennelorganisatsioon võib eksami või võistluse osas läbi viia järelvalvet. Rahvusliku kennelorganisatsiooni poolt määratud ja vastava koolitusala hästi kursis olev isik kontrollib, kas üritus viiakse läbi kehtivatele eeskirjadele ja nõuetele vastavalt.

Kohtunik (LR)

IGP hindamisõigust omava kohtuniku võib kutsuda üritust korraldav organisatsioon, kohtuniku võib määrata ka rahvuslik kennelorganisatsioon. Maailmameistrivõistlustele toimub kohtuniku määramine läbi FCI töökoerte komisjoni rahvusliku kennelorganisatsiooni heakskiidul. Kutsutavate kohtunike arvu üle võib otsustada ürituse korraldaja, kuid üks kohtunik võib hinnata maksimaalselt 36 osasooritust päevas. Maailmameistrivõistluste või riigi meistrivõistluste jaoks võib seda nõuet rahvusliku kennelorganisatsiooni heakskiidul muuta.

Kohtunik ei või hinnata koeri, kes on tema omanduses või valduses; koeri, kelle omanik või valdaja elab kohtunikuga samas leibkonnas; koeri, kelle koerajuhiks eksamil või võistlusel on kohtunikuga samas leibkonnas elav inimene. Eksamil või võistlusel, kus kohtunik hindab, ei või ta osaleda koerajuhina.



Kohtunik ei tohi oma käitumisega mõjutada ega segada koera tööd. Kohtunik vastutab kehtivate eeskirjade õige ja korrektse järgimise eest. Kohtunikul on õigus eksam või võistlus katkestada, juhul kui toimuv on vastuolus temapoolsete juhiste ja ametlike eeskirjadega.

Osalemisõigus

Eksami või võistluse toimumise päevaks peab koer olema jõudnud nõutud vanusesse. Erandid selles osas ei ole lubatud. Eksamil või võistlusel osalemise eeltingimuseks on edukalt sooritatud BH katse vastavalt rahvusliku kennelorganisatsiooni poolt kehtestatud nõuetele.

BH eksamil osalemiseks on minimaalne vanus 12 kuud.

Katse	Eelnevalt vajalik	Minimaalne vanus
IBGH-1	BH	15 kuud
IBGH-2	IBGH-1	15 kuud
IBGH-3	IBGH-2 või SK1 või IGP-1	15 kuud
IGP-V	BH	15 kuud
IGP-1	BH	18 kuud
IGP-2	IGP-1	19 kuud
IGP-3	IGP-2	20 kuud
IFH-V	BH	15 kuud
IFH-1	BH	18 kuud
IFH-2	IFH-1	19 kuud
IGP-FH	IFH-1	20 kuud
IGP-ZTP	BH	18 kuud
A-katse (FPr) 1-3	BH	15 kuud
B-katse (UPr) 1-3	BH	15 kuud
BC-katse (GPr) 1-3	BH	15 kuud
C-katse (Spr) 1-3	BH	18 kuud
IAD	BH	16 kuud

A-katse (FPr) 1-3 all peetakse silmas ainult IGP-1-3 A-osa, B-katse (UPr) 1-3 all peetakse silmas ainult IGP-1-3 B-osa, C-katse (Spr) 1-3 all peetakse silmas ainult IGP-1-3 C-osa sooritust ning BC-katse (GPr) 1-3 osas peetakse silmas IGP-1-3 B ja C osa sooritusi. Neid võib läbi viia üksikute osasooritustena, ilma et seejuures saaks anda koolitustulemuse FCI liikmesorganisatsioonide mõistes.

Eksamid/võistlused ainult C osas ei ole lubatud.

Koerajuht võib valida milliselt tasemelt nende katsete puhul alustab, ilma et peaks eelnevalt läbima madalamaid tasemeid.

Eksamil või võistlusel võivad osaleda kõik koerad olenemata suurusest, tõust või põlvnemistunnistusest. Koer peab olema seisundis, mis võimaldab tal täita IGP eeskirjast tulenevaid nõudeid. Indlevad emased koerad võivad osaleda kõigil eksamitel või võistlustel, kuid neid tuleb hoida teistest osalejatest eraldi. Jäljeosa (A-osa) soorituse teevad nad



vastavalt ajakavale, ent ülejäänud osasooritused läbivad nad viimastena eksami või võistluse lõpus.

Nähtavalt tiineid, imetavaid ja koos kutsikatega olevaid emased ei tohi osalema lubada. Haiged ja nakkushaiged/nakkuskahtlusega koerad eemaldatakse kõigilt eksamitelt ja võistlustelt. Kahtluse korral teeb lõpliku otsuse veterinaar. FCI või kohaliku kennelorganisatsiooni reeglid peavad sisaldama informatsiooni tiinete ja imetavate emaste võistlusaegade piirangute kohta.

Anti-dopingu ja vaktsineerimise nõuded

Koeral, kes omaniku poolt võistlusele registreeritakse ja omaniku või koerajuhi poolt võistlustele viiakse, ei tohi leiduda võistluspäeval kudedes, kehavedelikes ega väljaheidetes FCI keelatud ainete nimekirjas ära toodud aineid. Keelatud ainete nimekiri, keelatud ainete suhtes testimise protseduur ja rikkumisega kaasnevad võimalikud karistused on avalikustatud vastavates FCI reeglites. Rahvuslik kennelorganisatsioon võib neid reegleid oma äranägemise järgi laiendada. Koer peab olema vaktsineeritud marutaudi vastu ja see peab olema tõendatud vastava dokumendiga.

Sotsiaalne sobivus

Koer, kes võistluse ajal (enne või pärast enda sooritust või soorituse ajal) hammustab või püüab hammustada inimest või teist koera, ründab või püüab rünnata, diskvalifitseeritakse võistluselt. Punktid, mis olid diskvalifitseerimise hetkeks teenitud, tühistatakse ning see kehtib isegi siis, kui koer on läbinud kõik ettenähtud osasooritused. Mitmepäevase ürituse puhul kehtib diskvalifitseerimine ka järgmisel päeval ning koer ei saa edasi osaleda. Sotsiaalsete puudujääkide korral järgneb koheselt diskvalifitseerimine. Enne, kui koer saab uuesti võistlusel/eksamil osaleda, peab koerajuht tõestama, et on koos koeraga edukalt uuesti sooritanud BH katse. Diskvalifitseerimise kohta teeb kohtunik märke võistlusraamatusse ja kinnitab selle oma allkirjaga.

Sissekanne: „*diskvalifitseerimine sotsiaalsete puudujääkide tõttu, koer peab uuesti sooritama BH eksami*“



Osasoorituste arv

A-katse (FPr), B-katse (UPr), C-katse (SPr) 1-3	vastab ühele osasooritusele
BC-katse (GPr) 1-3	vastab kahele osasooritusele
IBGH-1-3	vastab ühele osasooritusele
IFH-V	vastab ühele osasooritusele
IFH-1, IFH-2 ja IGP-FH	vastab kolmele osasooritusele
BH (ühiskonnakõlblikkuse test)	vastab kahele osasooritusele
IGP-V	vastab kahele osasooritusele
IGP-ZTP	vastab kolmele osasooritusele
IGP-1-3	vastab kolmele osasooritusele
IAD (vastupidavuskatse)	vastab ühele osasooritusele

FCI poolt rahvuslikule kennelorganisatsioonile määratud suurvõistluste jaoks võib rahvuslik kennelorganisatsioon kehtestada erinõudeid.

Eksamil või võistlusel osalejad

Eksamil või võistlusel osalejad peavad üritusele tähtjaks registreeruma. Koos registreerimisavalduse esitamisega võtab osaleja endale kohustuse tasuda registreerimistasu.

Juhul kui registreerunud osaleja ei saa mistahes põhjusel üritusel osaleda, peab ta sellest eksami või võistluse peakorraldajat viivitamatult teavitama. Eksamil või võistlusel osaleja peab täitma kõiki vastavas piirkonnas kehtivaid veterinaar- ja loomakaitsenõudeid. Osaleja peab järgima kohtuniku ja peakorraldaja poolt antavaid juhiseid. Koerajuht peab esitama oma koera laitmatul sportlikul moel ning osalema kõigil antud koolitusala osasooritustel, olenemata iga üksiku osasoorituse tulemusest. Eksam või võistlus lõpeb tulemuste teatavakstegemisega (autasustamistseremooniaga) ning võistlusraamatute tagastamisega.

Eksami/võistluse toimumiseks peab olema registreerunud vähemalt 4 koerajuhti päeva kohta. Arv võib olla väiksem ainult siis, kui koerad on registreeritud BH eksamile ning sooritatud tulemuse korral osalevad nad sama eksamiürituse raames järgmisel eksamil (nt IGP-1, IFH-1; kahepäevane eksam/võistlus loetakse üheks ürituseks). Koerajuht võib sama koeraga osaleda samal ajal vaid ühel eksami- või võistlusüritusel.

Ühel eksamil või võistlusel võib koerajuht osaleda maksimaalselt kahe koeraga. Koer saab ühel eksamil või võistlusel saavutada ainult ühe koolitustulemuse, v.a. BH koos muu 1. astme tulemusega.



Lisaks käesolevas eeskirjas ära toodud koolitusaladel osalejatele lähevad eksami- või võistlusüritusel osalejatena samadel alustel arvesse ka rahvusliku koolitusala PJK osalejad.

Eeltingimus eksamil/võistlusel osalemiseks on koera omaniku ja koerajuhi kuulumine FCI poolt tunnustatud rahvuslikku kennelorganisatsiooni liikmesorganisatsiooni. Erandi võib rahvuslik kennelorganisatsioon teha vaid BH testi jaoks.

Füüsilise puudega koerajuht

Kui füüsilise puude tõttu ei saa koerajuht teatud harjutusi sooritada vastavalt reeglitele, peab ta sellest kohtuniku teavitama enne soorituse alustamist. Juhul kui koerajuhi puue ei võimalda tal koera juhtida oma vasakul küljel, võib koer püsida koerajuhist paremal pool. Rahvuslikud kennelorganisatsioonid võivad kehtestada täiendavaid piiranguid

Nõuded kaelarihmale / jalutusrihma kaasas kandmine

Soorituse ajal: üherealine suurte lülidega ja lõdvalt kaelas olev kettkaelarihm. BH testi ajal on lubatud ka nahast või kangast kaelarihmad või traksid.

IBGH-1-3 ajal võib kasutada samasugust kaelarihma nagu on lubatud BH-s, kasutada ei tohi trakse. Jäljetöö ajal võib koer kanda lisaks nõutavale kaelarihmale ka jäljetrakse või rakmeid. Jalutusrihma tuleb kaasas kanda kogu eksami või võistluse vältel. Jalutusrihm võib olla kinnitatud üle koerajuhi õla (kinnitus koeraga võrreldes koerajuhi vastasküljel) või olla peidus.

Suukorvikohustus

Avalikus kohas koeraga viibides tuleb järgida iga riigi vastavaid seadusi ja määrusi. Koerajuhid peavad neid reegleid järgima ja võivad sellisel juhul näiteks BH katse linnaosas osaleda ka suukorvi kandva koeraga.

Vastutus

Koera omanik vastutab kõigi koera poolt põhjustatud kehavigastuste ja materiaalsete kahjude eest, seega peab ta olema selles osas kindlustatud. Eksamil või võistlusel toimuva õnnetuse korral vastutab koerajuht enda ning oma koera eest. Koerajuht järgib kohtuniku ja korraldava klubi poolt antavaid juhiseid omast vabast tahtest ja täidab juhiseid omal vastutusel.

Vaktsineerimine

Nõuetekohane vaktsineerimistõend (vaktsineerimissertifikaat) tuleb esitada kohtunikule või peakorraldajale enne eksami või võistluse algust.



Autasustamistseremoonia/auhinnad

Erinevate alade autasustamistseremooniad tuleb korraldada eraldi. Sama kogupunkti summa korral on IGP-1-3 puhul otsustavaks kõrgeim tulemus C-osas. Juhul kui ka need punkti summad on võrdsed, on otsustavaks B-osa punktid. Kõikides osades ühesuguse punkti summa korral läheb koht jagamisele (sõltumata astmest). Sama kogupunkti summa korral IGP-FHs on otsustavaks kõrgem punktide arv üksikul jäljel. Kui mõlemal jäljel on punktide arv on võrdne, läheb koht jagamisele.

Kui koht läheb jagamisele, siis järgmist kohta välja ei anta.

Kõik osalejad võtavad auhinatseremooniast osa. Võistlus lõppeb ametlikult auhinatseremoonia ja võistlusraamatute tagastamisega.

Töötšempioni tiitel

Tiitli "Rahvusvaheline Töötšampion" (C.I.T.) kinnitab FCI koerajahi poolt oma rahvusliku kennelorganisatsiooni kaudu esitatud taotluse alusel. CACIT ning Reserv-CACIT (RES-CACIT) omistatakse koertele, kes on osalenud FCI poolt kinnitatud rahvusvahelistel võistlustel ala kõrgeimas astmes. Rahvusvahelise võistluse toimumisest tuleb teavitada kõiki FCI liikmesorganisatsioone. Rahvusvahelist võistlust peavad hindama vähemalt kaks kohtunikku, kellest vähemalt üks ei või olla ürituse toimumismaa kohtunike nimekirjas. CACIT/RES-CACIT omistatakse kohtuniku ettepanekul.

CACIT/RES-CACIT võib omistada koertele alljärgnevatel tingimustel:

- Näitusehinne vähemalt hinne "väga hea".
- Võistlustulemus vähemalt "väga hea". CACIT/RES-CACIT ei ole automaatselt seotud koera võistlusel saavutatud kohaga.
- Omistatakse standardijärgselt töökatsenõudega tõugudele (teenistus- ja jäljekoerad), kes kuuluvad FCI. poolt tunnustatud tõugude nomenklatuuris rühmadesse 1 (lamba- ja karjakoerad, v.a. šveitsi alpi karjakoerad), 2 (pinšerid ja šnautserid, molossid ja šveitsi alpi karjakoerad) ja 3 (terjerid).

Tiitli "Rahvuslik Töötšampion" nõuded kehtestab rahvuslik kennelorganisatsioon.

Ühe võistluse kohta võib välja anda ühe (1) CACIT ja ühe (1) RESes-CACIT.

Võistlusraamat

On kohustuslik, et iga eksamil/võistlusel osalemine kantakse sisse võistlusraamatusse või tötunnistusele. Võistlusraamatu väljastamisereeglid kehtestab koerajahi kodumaa rahvuslik kennelorganisatsioon. Võistlusraamatusse peab tulemused sisse kandma kohtunik või peakorraldaja ning mõlemad peavad tulemused allkirjastama. Tuleb teha järgmised sissekanded: võistlusraamatu number; koera nimi ja tõug; koera märgistus (tätoveering, kiip); koeraomaniku nimi, aadress (juhul kui erineb koera omaniku andmetest, siis) koerajahi nimi; A-osa tulemus; B-osa tulemus; C-osa tulemus; kogu-punkti summa; hinne; TSB-hinnang; kohtuniku nimi ja allkiri.



TSB hinnang C osas (kehtib kõigi astmete kohta)

“TSB” hinnang peab kirjeldama koera iseloomuomadusi aretusväärtuse hindamiseks. “TSB” hinnang ei mõjuta eksami või võistluse tulemust ega kohta paremusjärjestuses. “TSB” hinnangu saamiseks peab koer läbima vähemalt ühe kaitseharjutuse. Hinnetega tugevalt väljenduv/võrratu (a), piisav (vh) ja ebapiisav (ng) kirjeldatakse järgmisi omadusi: instinktikäitumine (Triebverlagung), enesekindlus (Selbstsicherheit), koormusetaluvus (Belastbarkeit)

TSB – „võrratu“

antakse koerale, kellel on tugev töötahe, selgelt väljenduv instinktikäitumine, sihipärane harjutuste sooritamine, enesekindel olemus, vääramatu keskendumine ning silmapaistvalt suur koormusetaluvus.

TSB – “piisav”

antakse koerale, kellel esineb puudujääke töötahtes, instinktikäitumises, enesekindluses, keskendumises ja koormusetaluvuses.

TSB – “ebapiisav”

antakse koerale, kelle töötahe, instinktikäitumine, enesekindlus ja koormusetaluvus on puudulikud.

Käsklused

Käesolevas eeskirjas nimetatud käsklused on soovituslikud. Käsklusi antakse tavapärase hääletooniga ning need peavad olema sama tegevuse jaoks alati ühesugused. Koera kutsumise puhul võib kasutada koera nime „siia“ käskluse asemel. Varjete ristlemise ajal võib lisaks juurdekutsumise käsule öelda ka koera nime, muul ajal loetakse käsklusele koera nime lisamine lisakäskluseks. Rahvuslik kennelorganisatsioon võib seada tingimuse, et rahvuslikel eksamitel ja võistlustel võib kasutada vaid käsklusi, mis on ette nähtud rahvusliku kennelorganisatsiooni poolt ja avalikustatud viimase koduleheküljel, kuid seejuures peab arvestama, et igal juhul võib koerajuht kasutada käskluste andmiseks oma emakeelt.

Rahvusvahelised reeglid / erinõuded

Rahvuslikul kennelorganisatsioonil on õigus üldosa nõudeid kohandada kohalikele oludele vastavaks, näiteks osalemisõigust, veterinaar-, loomakaitse-, sanitaarnõudeid.

FCI rahvuslik kennelorganisatsioon võib välja anda enda üldised eeskirjad reguleerimaks näiteks nõudeid registreerumisele, loomade õigusi, meditsiinilist kontrolli või muid riigis kehtivaid reegleid. Käsklusi võib anda emakeeles.

Maailma- / Euroopa meistrivõistlused

MM/EM tuleb korraldada lähtuvalt FCI poolt kehtestatud kohustuslikest reeglitest. Vastavate eeskirjade välja andmise ning muutmise kohustus lasub FCI töökoorte komisjonil.



Distsiplinaarõigused

Ürituse peakorraldaja vastutab ürituse toimumise territooriumil korra ja turvalisuse tagamise eest. Juhul kui korra ja turvalisuse tagamise nõudeid ei täideta, on kohtunik kohustatud ürituse läbiviimise peatama või lõpetama. Juhul kui korraldamisel eksitakse nende raamnõuete, IGP eeskirjade, loomakaitseaduse või heade tavade vastu, lõpetatakse ürituse läbiviimine. Kohtuniku otsus on lõplik ning ei kuulu vaidlustamisele. Kohtuniku otsuse kritiseerimine võib kaasa tuua eksami- või võistluspaigast minemasaatmise ning lõpuks ka distsiplinaarkaristuse. Põhjendatud juhtudel, mis puudutavad kohtunikupoolset eeskirjade rikkumist, mitte faktilisi otsuseid, võib esitada kaebuse/protesti. Protest peab olema kirjalik ning tuleb esitada kaebuse põhjuse aluseks oleva ürituse eest vastutavale ühingule/organisatsioonile. Protest esitatakse ühingu juhatuse kaudu ja peab olema allkirjastatud protesti esitaja, ühingu juhatuse liikme ning vähemalt ühe tunnistaja poolt. Protesti peab esitama 8 päeva jooksul alates ürituse toimumisest. Protesti vastuvõtmine ei tähenda automaatselt kohtuniku poolt langetatud otsuse ümbervaatomist. Videolõike ei käsitleta tõestusmaterjalina.

Diskvalifitseerimine

Diskvalifitseerimise korral tühistatakse kõik eelnevalt antud punktid, sh ka teistest osasooritustest saadud punktid. Võistlusraamatusse ei kanta hindeid ega punkte. Hinnangut ei anta. Koeraga ei saa osaleda järgmistes osasooritustes. Kohtunik peab võistlusraamatusse märkima diskvalifitseerimise põhjuse.

Diskvalifitseerimise põhjus	Tagajärg
<ul style="list-style-type: none">koer võtab jäljeeseme üles ning keeldub seda loovutamastkoer läheb metsloomale järele ning ei allu jäljetöö jätkamiseks antud käsulekoer jookseb ära ja ei tule kolme käsu peale tagasikoer ei ole koerajuhi kontrolli all (näiteks küljelt/tagant konvoeerimisel). Koerajuht ei saa koera kontrolli alla peale 3 käsklust (1 lubatud ja kaks lisakäsklust) või allub kontrollile ainult peale koerajuhipoolset tugevat mõjutust.koer hammustab (mitte ei müksa) varrukameest mujalt kui ettenähtud kaitsevarrukast.Kaitsesooritusel hakkab varrukamehe asemel ründama muud isikut (kohtunik, peakorraldaja jne)	diskvalifitseerimine kontrolli alt väljumise tõttu
<ul style="list-style-type: none">koer ei jää ligipääsetavuskontrolli ajal neutraalseks	diskvalifitseerimine iseloomuvea tõttu



<ul style="list-style-type: none">• koerajuhi ebasportlik käitumine (motivatsiooniesemete ja/või toidu kaasas kandmine)• IGP eeskirjade, heade tavade või loomakaitse-eeskirjade vastu eksimine; keelatud treeningvahendite kasutamise kahtlus või katse	diskvalifitseerimine ebasportliku käitumise tõttu
---	---

Katkestamine

Katkestamise korral jäävad kõik eelnevalt saadud punktid kehtima. Punktid, mis on saadud kuni katkestamise hetkeni, kantakse võistlusraamatusse. Kui katkestamine toimub C osas, antakse C osa eest 0 punkti, A ja B osade punktid jäävad kehtima.

Katkestamise põhjused

- Koer saadetakse jälje alguspiirkonnast 3 korda edutult tööle.
- Koer eemaldub jäljelt rohkem kui jäljenööri pikkuse võrra või koerajuht ei allu kohtuniku korraldusele jäljelt eemaldunud koerale järgneda.
- Koer ei jõua ettenähtud aja jooksul jälje lõppu.
- Koer lahkub varrukamehe juurest enne, kui kohtunik on andnud koerajuhile loa keskjoonelt liikumiseks ja koer ei lähe esimese käskluse peale varrukamehe juurde tagasi või tuleb varrukamehe juurest uuesti ära.
- Koer ei talu kaitseharjutuses koormust.
- Koer lahkub varrukamehe juurest enne, kui kohtunik on andnud loa koera juurde minekuks või koerajuht annab koerale käsu varrukamehe juurde jäämiseks.
- Kui koer ei leia seni märkamatuks jäänud varrukameest ka kolmandal korral pärast viimasesse varjesse saatmist.

Eksami või võistluse katkestamine haiguse/vigastuse tõttu

Juhul kui eksamil või võistlusel teatatakse koera haigestumisest, tuleb toimida järgnevalt: Kui koerajuht teatab pärast mõne osasoorituse läbimist, et koer on haigestunud, tehakse võistlusraamatusse märge "katkestatud haiguse tõttu".

Märkus: kohtunik võib ka koerajuhi tahte vastaselt soorituse katkestada, kui talle on selge, et koer on haige või vigastatud. Sama kehtib ka vanemate koerte kohta, kellel ei ole piisavat füüsilist vormi võistlusel või eksamil osalemiseks. Võistlusraamatusse tehakse märge nt „katkestatud vigastuse tõttu“.

Iseloomutest/ligipääsetavustest

Koera ligipääsetavust tuleb jälgida kogu eksami või võistluse jooksul, sh autasustamistseremoonial. Juhul kui ürituse jooksul torkab mõni koer silma märkimisväärse iseloomuprobleemiga, tuleb ta diskvalifitseerida ka siis, kui koer on selle hetkeni kõigis osasooritustes saavutanud positiivsed tulemused. Juhul kui koer eemaldatakse



märkimisväärse iseloomuprobleemi tõttu, tuleb eemaldamise põhjus kanda eksami või võistluse dokumentidesse. Koer diskvalifitseeritakse.

1. Ligipääsetavustest toimub enne iga eksamit või võistlust.
2. Test peab toimuma neutraalsel territooriumil, mis ei või olla lähedalt seotud võistlusplatsi ega jäljepõldudega
3. Iga koera hinnatakse eraldi.
4. Tuleb valida selline aeg, et koer ei peaks kohe peale ligipääsetavustesti alustama jälje- või platsiosa sooritamist
5. Testi ajal peavad koerad olema rihma otsas (lühike rihm, ilma jäljetraksideta). Koer peab olema kontrolli all.

Testi läbiviimine ei või toimuda skemaatiliselt. Kohtunik otsustab testi läbiviimise korra; samas ei tohiks erinevate kohtunike vahel olla väga suuri varieerumisi, kuna mida vähem kohtunik testi läbiviimisse sekkub, seda sujuvamalt ja kindlamalt test möödub. Läbipääsetavuse hindamine tuleks läbi viia tavakeskonnale võimalikult lähedases ümbruses ning koera ei tohi provotseerida, vastasel juhul on loomulik, et koer reageerib. Eriti oluline on vältida selgeid ärriteid. Ligipääsetavuse kontrolli kohustuslik osa on koera märgistuse kontrollimine. Iseloomu/ligipääsetavust ei kontrollita mitte ainult ürituse alguses, vaid kogu eksami või võistluse jooksul. Juhul kui kohtunik märkab koeral iseloomuprobleemi olemasolu, võib ta läbi viia täiendava kontrollimise (nt paugukatse). Vajadusel võib seda kontrolli korrata. BH testis ei ole paugukatset, seega BH ja IGBH koeri ning IGP taseme koeri ei hinnata koos.

Ligipääsetavuskontrolli tulemused

Positiivne tulemus = läbitud:

- koer on enesekindel;
- koer on rahulik, kindel ning tähelepanelik;
- koer on ergas ning tähelepanelik;
- koer on ükskõikne ning heatahtlik.

Piiripealne juhus = erilist edasist jälgimist nõudev:

- koer on rahutu, kuid ei ole agressiivne ning käitumine eksami või võistluse ajal on siiski tasakaalukas;
- koer on veidi ärevil, kuid muutub eksami või võistluse ajal siiski rahulikumaks.

Koerad, kes ei või eksamil või võistlusel osaleda:

- ebakindlad, hirmunud ning inimesega kontakti vältivad;
- närvilised, agressiivsed, arg-agressiivsed;
- hammustavad

Koera märgistuse kontroll

ID-märgistuse kontroll on ligipääsetavustesti kohustuslik osa. Märgistust võib kontrollida visuaalselt (tätoveering) või kiibilugejaga (kiip). Koerad, kellel puudub tõutunnistus ja kes ei



ole tätoveeritud, peavad olema kiibistatud. Kohtunik peab tegema eksami või võistluse dokumentidesse märke, et märgistuse kontrollimine on läbi viidud. Juhul kui tätoveering ei ole täielikult loetav, tuleb arusaadavad numbrid/tähed siiski eksami või võistluse dokumentidesse kanda. Tätoveeringunumber peab vastama koerajuhi poolt esitatud dokumendi andmetele. Koerajuhid, kes on lasknud oma koerale paigaldada kiibi välismaal, või kes on omandanud välismaal kiibistatud koera, peavad eksamil või võistlusel tagama märgistuse kontrollimiseks vajaliku kiibilugeja olemasolu. Koer, kelle ID-märgistust ei ole võimalik selgelt kindlaks teha, ei saa võistlusel ega eksamil osaleda. Juhul kui kohtunik kiipi ei leia, antakse koerajuhile võimalus ise kiibikontroll teostada. Õnnestumise korral sooritab lõplikku kontrolli kohtunik. Kohtunikul peab olema võimalik koera puudutada (nt kiibilugejaga).

Paugukartlikud koerad

Mida peetakse silmas paugukartlikkuse all?

Näited:

- koer tõuseb püsti, on hirmunud ja jookseb ära;
- koer jookseb eelnevalt kirjeldatud käitumist näidates omaniku juurde;
- koer näitab üles paanilist hirmu ja üritab platsilt lahkuda või lahkub platsilt;
- koer näitab üles paanilist hirmu ja jookseb sihitult ringi.

Hindamisel tuleb jõuda selgusele, et tegemist ei ole koolitusveaga ning antud käskluse mittetäitmine (näiteks häiritud olukorras lamamiselt püsti tõusmine jms) on kindlasti seotud pauguga. Kahtluse korral peab kohtunik paugukindluse kindlaks määrama järgneval viisil: ta palub koerajuhil koera rihma otsa panna ja tulistab seejärel umbes 15 sammu kaugusel koerast veel mõned korrad. Koer peab sel ajal seisma lõdva rihma otsas.

Hindamine

Sooritust hinnatakse punktide ja hinnetega (kvalifikatsioon). Hinded ja neile vastavad punktid peavad väljendama iga harjutuse soorituse kvaliteeti.

Punktitabel

Maksimumpunktid	Võrratu	Väga hea	Hea	Rahuldav	Mitterahuldav
5	5	4,5	4	3,5	3,0–0
10	10	9,5–9,0	8,5–8,0	7,5–7,0	6,5–0
15	15,0–14,5	14,0–13,5	13,0–12,0	11,5–10,5	10,0–0
20	20,0–19,5	19,0–18,0	17,5–16,0	15,5–14,0	13,5–0
30	30,0–29,0	28,5–27,0	26,5–24,0	23,5–21,0	20,5–0
35	35,0–33,0	32,5–31,5	31,5–28,0	27,5–24,5	24,0–0
60	60,0–58,0	57,5–54,0	53,5–48,0	47,5–42,0	41,5–0
70	70,0–66,5	66,0–63,0	62,5–56,0	55,5–49,0	48,5–0
80	80,0–76,0	75,5–72,0	71,5–64,0	63,5–56,0	55,5–0



FCI eeskiri 2019

100	100–96,0	95,5–90,0	89,5–80,0	79,5–70,0	69,5–0
200	200–192	191–180	179 – 160	159–140	139–0
300	300–286	285–270	269 –240	239–210	209–0

Protsendid

Hinne	Antud protsent	Mahaarvamine
Võrratu	= vähemalt 96 %	või kuni miinus 4 %
Väga hea	= 95 kuni 90 %	või miinus 5 kuni 10 %
Hea	= 89 kuni 80 %	või miinus 11 kuni 20 %
Rahuldav	= 79 kuni 70 %	või miinus 21 kuni 30 %
Mitterahuldav	= alla 69 %	või miinus 31 kuni 100 %

Osasoorituste punktid

Iga osasoorituse eest tuleb anda täisarv punkte. Komakohtadega punkte võib anda üksikute harjutuste eest. Kui osasoorituse lõpus ei saada punktide liitmisel summaks täisarvu, võib punktisummat ümardada üles- või allapoole sõltuvalt üldmuljest. Et liikuda edasi järgmisesse astmesse, on vaja igal osaalal saavutada vähemalt 70% maksimaalsest punktisummast.

Nõuded varrukamehele

A) C-osas varrukamehena töötamisel esitatavad nõuded

1. Tuleb järgida IGP eeskirjades ja juhendides esitatud nõudmisi varrukatöö kohta.
2. C-osa varrukamees on eksami või võistluse toimumise päeval kohtuniku abiline.
3. Oma isikliku turvalisuse tagamiseks ja samuti ka kindlustustingimustega seonduvate nõuete tõttu peab varrukamees kandma nii treeninguolukorras kui eksamil ja võistlusel kaitseriietust (kaitsepükse, kaitsejakki, varrukate, kubemekaitset ja vajadusel ka kindaid).
4. Varrukamehe jalanõud peavad olema ilmastikukindlad ning sobima erinevatel pinnastel töötamiseks (stabiilsus ja pinnasega haakumine).
5. Enne C-osa algust juhendab kohtunik varrukameest. Varrukamees peab töötama vastavalt kohtuniku juhisteid.
6. Varrukamees peab järgima koerajuhi käsklusi varrukamehe relvitukstegemise osas vastavalt IGP eeskirjadele. Varrukamees peab andma koerajuhile võimaluse võtta koer algasendisse enne küljelt / selja tagant konvoeerimise alustamist.
7. Eksami võib läbi viia ka vaid ühe varrukamehega. Ühekordne varrukamehe vahetamine on lubatud, kui varrukamees osaleb eksamil koerajuhina. Võistlustel (sh kvalifikatsioonivõistlused, meistrivõistlused jms) peab töötama vähemalt kaks varrukameest. Üks eksamil või võistlusel töötavatest varrukameestest võib kuuluda osalejaga samasse leibkonda.



B) Varrukamehe käitumist puudutavad reeglid

1. Üldised nõuded

Kohtunik peab eksami või võistluse jooksul hindama osaleva koera koolitustaset ja (nii palju, kui see võimalikuks osutub) koera kvaliteeti (sh instinktikäitumist, stressitaluvust, enesekindlust ja juhitavust). Kohtunik saab objektiivselt hinnata vaid seda, mida ta eksami või võistluse jooksul kuuleb ja näeb.

Eeltoodu jaoks, eriti eksami või võistluse sportliku olemuse tagamiseks (kõigile osalejatele võrdsete võimaluste pakkumiseks) on hädavajalik, et varrukamehe töö annaks kohtunikule ulatusliku ja selge pildi koera tööst.

Eelnevast tulenevalt ei tohi jätta varrukamehe otsustada, kuidas C-osa läbi viiakse. Veelgi enam – varrukamees peab töötama täpselt eeskirjadega määratud reeglistiku raames. Kohtunik peab eksamil või võistlusel kontrollima C-osa kõige tähtsamate hindamiskriteeriumide olemasolu üksikute harjutuste sooritamise kaudu. Nendeks kriteeriumideks on näiteks koormustaluvus, enesekindlus, instinktikäitumine, juhitavus. Jälgida tuleb töötava koera haarde kvaliteeti. Selleks, et koera haarde kvaliteeti saaks hinnata, peab varrukamees võimaldama koerale hea haarde saamist. Koormustaluvuse hindamiseks on oluline, et varrukamees koera ettenähtud moel koormaks. Varrukamees peab püüdlema kõigi koertega töötades võimalikult ühtlase taseme saavutamise poole, võimaldamaks kohtunikul sooritusi adekvaatselt hinnata.

2. Valvamine ja haukumine

Varrukamees seisab liikumatult ettenähtud varjes, koerajuhi ja koera nägemisulatusest väljas. Kaitsevarrukat hoitakse kergelt kõverdatusena ja varrukamehe kehahoiak ei või olla ähvardav. Kaitsevarrukat tuleb hoida keha ees kaitseks. Varrukamees peab koera harjutuse “valvamine ja haukumine” kestel rahulikult jälgima, kuid täiendavate ärritite andmine, nagu ka koera igasugune abistamine, on keelatud. Varrukamees peab hoidma pehmet nuuti otsaga mahasuunatult enda kõrval.

3. Varrukamehe põgenemiskatse takistamine

Peale harjutuse “valvamine ja haukumine” lõpetamist tuleb varrukamees koerajuhi käsul tavapärasel sammul varjest välja ning jääb seisma kohtuniku poolt ettenähtud kohale (põgenemisharjutuse algusena tähistatud koht). Varrukamehe asend peab olema selline, et koerajuhil oleks võimalik koer varrukamehest 5 sammu kaugusele (varrukapoolsele küljele) märgistatud kohale lamama panna. Varrukamehe põgenemissuund peab olema koerajuhi jaoks selgelt arusaadav.

Kohtuniku märguandel teeb varrukamees kiiresti otsesuunas edasi joostes põgenemiskatse, kuid tema liigutused ei tohi olla liialdatud ega kontrollimatud. Kaitsevarrukat tuleb hoida selliselt, et koeral oleks optimaalne haardevõimalus. Põgenemise ajal ei tohi varrukamees mingil juhul koera poole pöörduda, kuid võib koera silmanurgast jälgida. Varrukamees peab vältima koera eest kaitsevarruka äratõmbamist. Kui koer on kaitsevarrukast haaranud, jätkab varrukamees otse edasi jooksmist, tõmmates liikumise ajal varrukast kehale lähemale. Põgenemistee pikkuse otsustab kohtunik. Kohtuniku märguande peale lõpetab varrukamees põgenemise.

Varrukamehe sujuv töö antud harjutuse ajal annab kohtunikule võimaluse koera soorituse kõige täpsemaks hindamiseks. Varrukamehepoolne abi koerale – näiteks kaitsevarruka



ülemäärane pakkumine enne haaramist, häälega ergutamine või pehme nuudiga vastu oma kaitsepükse löömine enne põgenemist või põgenemise ajal, varruka ebapiisav fikseerimine pärast koera haardesseminekut, jooksu aeglustamine põgenemisel või põgenemise lõpetamine kohtunikupoolse korraldusega – ei ole lubatud. Harjutuse lõpetamise nõudeid vaata p. 9 (kehtib kõigi harjutuste puhul).

4. Rünnaku tõrjumine valvamise ajal

Peale valvamisfaasi ründab varrukamees kohtuniku märguandel koera. Pehme nuut tõstetakse samaaegselt ähvardava liigutusega koera kohale, kuid koera ei lööda. Koer peab asuma koheselt vasturünnakule. Varrukamees peab kaitsevarukat hoidma tihedalt otse oma keha ees. Kui koer on haaranud, koormab varrukamees teda külgsuunas liikumise ajal. Avanemisfaasi ajal eemalepöördumine ei ole lubatud. Varrukamees peab kõiki koeri kandma samas suunas. Kohtunik peab valima seismiseks positsiooni, kust ta saab hinnata kõigi koerte rünnakukäitumist ning käitumist koormusfaasis, haaretes, lahtilaskmistel ning valvamisfaasis. Koera kandmine koerajuhi poole ei ole lubatud.

Nuudiga koormamise test on lubatud ainult puutega õlgade ja turja piirkonda. Nuudiga koormamise test peab olema kõigi koerte suhtes läbiviidud ühesuguse intensiivsusega. Nuudiga koormamise test toimub harjutuste „rünnaku tõrjumine valvamisfaasis“ ajal, koormusfaasi 4.-5. sammul. Pärast nuudiga koormamise testi peab varrukamees jätkama koera ähvardamist, kuid ilma nuudiga koormamise testideta.

Kohtunik määrab koormusfaasi kestvuse. Kohtuniku märguandel lõpetab varrukamees koera koormamise. Varrukamehe dünaamiline töö antud harjutuse ajal annab kohtunikule võimaluse koera soorituse täpseimaks hindamiseks. Varrukamehepoolne abi koerale – näiteks kaitsevarruka ülemäärane pakkumine, häälega ergutamine või pehme nuudiga vastu oma kaitsepükse löömine enne haaramist, varruka ebapiisav fikseerimine pärast koera haardesseminekut, ebaühtlane intensiivsus koormamise ning nuudiga koormamise testi ajal või iseseisev koormamise lõpetamine, kui koeral on raskusi koormuse talumise osas – ei ole lubatud. Harjutuse lõpetamise nõudeid vaata p. 9.

5. Selja tagant konvoeerimine (IGP-2 ja IGP-3).

Selja tagant konvoeerimiseks alustab varrukamees koerajuhi korraldusel tavapärasel sammul liikumist. Konvoeerimisdistants on umbes 30 sammu, täpse kulgemise määrab kohtunik. Konvoeerimise ajal ei tohi varrukamees teha äkilisi liigutusi. Pehme nuut ja varrukas peavad olema asendis, kus nad ei ole koera jaoks lisaärritiks. Eriti oluline on hoida pehmet nuuti nii, et koer seda ei näeks. Varrukamees peab liikuma kõigi koerte puhul ühesuguses tempos.

6. Selja tagant konvoeerimise lõpetamine (IGP-2)

Kohtuniku märguande peale jääb varrukamees peale umbes 30 sammu seisma. Koerajuht liigub varrukamehe juurde ning võtab pehme nuudi. Koer peab olema algasendis. Järgneb küljelt konvoeerimine kohtuniku juurde.

7. Rünnak koerale selja tagant konvoeerimisel (IGP-3)

Rünnak selja tagant konvoeerimiselt toimub liikumise pealt kohtuniku märguandel. Rünnaku alustamisel teeb varrukamees sujuva ümberpöörde suunaga paremale või vasakule ning jookseb otsustavalt koera suunas. Pehme nuudiga tehakse koera kohal ähvardavaid liigutusi.



Varrukamees peab koera varrukasse vastu võtma sujuvalt amortiseerides, ilma et ta ise seejuures seisma jääks. Koera vastuvõtmisel peab varrukamees – nii palju kui võimalik – oma keha pöörama, et tasakaalustada koera liikumist. Varruka ülemäärast liigutamist tuleb vältida. Kui koer on haaranud, koormab varrukamees teda külgsuunas liikumise ajal. Varrukamees peab kõiki koeri kandma samas suunas. Kohtunik peab valima seismiseks positsiooni, kust ta saab hinnata kõigi koerte rünnakukäitumist ning käitumist koormusfaasis, haaretes, lahtilaskmistel ning valvamisfaasis. Koera kandmine koerajuhi poole ei ole lubatud.

Kohtunik määrab koormusfaasi kestvuse. Kohtuniku märguandel lõpetab varrukamees koera koormamise. Varrukamehe dünaamiline töö antud harjutuse ajal annab kohtunikule võimaluse koera soorituse täpsemaks hindamiseks. Varrukamehepoolne abi koerale – näiteks tema ülemäärane külgsuunas liikumine enne koera haardesseminekut, kaitsevarruka haaramiseks pakkumine, häälega ergutamine või pehme nuudiga vastu oma kaitsepükse löömine rünnakut alustades, varruka ebapiisav fikseerimine pärast koera haardesseminekut, ebaühtlane intensiivsus koormamise ajal või iseseisev koormamise lõpetamine, kui koeral on raskusi koormuse talumise osas – ei ole lubatud.

Harjutuse lõpetamise nõudeid vaata p. 9

8. Rünnak koerale liikumise pealt

IGP-1: 30 meetrit, IGP-2: 40 meetrit, IGP-3: 50 meetrit

IGP-1 ja IGP-2 puhul jääb varrukamees seisma kohas, kus viimane harjutus lõpetati. Koerajuhile antakse märku koos koeraga harjutuse alguspunkti minekuks.

IGP-3 tasemel astub varrukamees kohtuniku märguandel varjest välja ja jookseb platsi keskjoonele. Seejärel varrukamees pöörab ning jookseb tempot muutmata ähvardavalt karjudes ja pehme nuudiga vehkides otsesuunas koera ja koerajuhi poole.

Varrukamees peab koera varrukasse vastu võtma sujuvalt amortiseerides, ilma et ta ise seejuures seisma jääks. Koera vastuvõtmisel peab varrukamees – nii palju kui võimalik – oma keha pöörama, et tasakaalustada koera liikumist. Mitte mingil juhul ei või varrukamees koerast mööda joosta. Kui koer on haaranud, asetab varrukamees ta liikumise pealt küljele ja alustab seejärel otsesuunas koormamist. Varrukamees peab kõiki koeri kandma samas suunas. Igal juhul tuleb vältida koerast üle jooksmist. Kohtunik peab valima seismiseks positsiooni, kust ta saab hinnata kõigi koerte rünnakukäitumist ning käitumist koormusfaasis, haaretes, lahtilaskmistel ning valvamisfaasis. Koera kandmine koerajuhi poole ei ole lubatud.

Kohtunik määrab koormusfaasi kestvuse. Kohtuniku märguandel lõpetab varrukamees koera koormamise. Varrukamehe dünaamiline töö antud harjutuse ajal annab kohtunikule võimaluse koera soorituse täpsemaks hindamiseks. Varrukamehepoolne abi koerale – näiteks rünnakukiiruse vähendamine, koera vastuvõtmine seistes, varrukamehe ülemäärane külgsuunas liikumine enne koerapoolset haaramist, koerast mööda jooksmine, kaitsevarruka haaramiseks pakkumine, häälega ergutamine või pehme nuudiga vastu oma kaitsepükse löömine rünnakut alustades, varruka ebapiisav fikseerimine peale koera haardesseminekut, ebaühtlane intensiivsus koormamise ajal või iseseisev koormamise lõpetamine, kui koeral on raskusi koormuse talumise osas – ei ole lubatud. Harjutuse lõpetamise nõudeid vaata p. 9



9. Kaitseharjutuse lõpetamine

Kõigi kaitseharjutuste lõpetamine tuleb läbi viia selliselt, et kohtunik saaks jälgida koera haardekäitumist, lahtilaskmist ning valvamisfaasi (st mitte seisma jääda seljaga kohtuniku poole, kohtunikuga peab hoidma silmsidet). Peale kaitseharjutuse lõppemist peab varrukamees vähendama koera suhtes vastupanu ning lõpetama läbi liikumise toimuva stimuleerimise, seejuures varrukaga kätt märgatavalt lõdvestamata. Kaitsevarrukat ei tõsteta üles, vaid hoitakse samas asendis nagu harjutuse toimumise ajal. Varrukamees hoiab pehmet nuuti oma külje vastas, ots allapoole suunatud, koera nägemisulatusest väljas. Lahtilaskmiskäsu täitmiseks ei või varrukamees mingit omapoolset abi osutada. Pärast lahtilaskmist säilitab varrukamees koeraga silmside, täiendavate ärritite andmine ega koera mistahes kujul abistamine ei ole lubatud. Juhul kui koer pärast lahtilaskmist valvamisfaasi ajal ümber varrukamehe keerutab, võib varrukamees tema silmaspidamiseks aeglaselt koeraga kaasa pöörata. Sealjuures tuleb vältida igasuguseid järske liigutusi.

10. Puudulik enesekindlus ja koera läbikukkumine

Juhul kui koer kaitseharjutuses ei haara või laseb koormamisfaasis lahti, peab varrukamees jätkama tema koormamist, kuni kohtunik harjutuse katkestab. Sellistes olukordades ei või varrukamees mitte mingil juhul osutada koerale omapoolset abi või harjutust iseseisvalt lõpetada. Juhul kui koer keeldub kaitsevarrukast lahtilaskmast, ei tohi varrukamees teda omapoolse hoiakuga või pehme nuudi liigutustega selleks mõjutada. Koeri, kellel on kalduvus valvamisfaasis varrukamehe juurest lahkuda, ei tohi varrukamees lisastimuleerimise abil enda juures hoida. Kõigi harjutuste ja harjutuseosade puhul peab varrukamees käituma kas aktiivselt või neutraalselt, nii nagu näevad ette IGP eeskirja nõuded. Juhul kui koer valvamisfaasis varrukameest müksab või temast haarab, ei tohi varrukamees teha ühtegi kaitsvat liigutust.



Koolitusaladega seotud nõuded

Ühiskonnakõlblikkusekatse (BH)

Kui rahvusliku organisatsioonid nõuded seda ette näevad, tuleb koerajuhil esitada tõestus kirjaliku eksami läbimise kohta. Osaleda võivad kõik koerad tõust ja suurusest olenemata. Minimaalne vanus osalemiseks on 12 kuud.

Koerad, kes ei saavuta BH katse A-osas ("BH katse koolitusplatsil") nõutud 70% võimalikest punktidest, ei saa osa võtta katse B-osast ("BH katse liikluses"). Katse lõpus ei anta tulemust punktides, vaid kohtunik teeb teatavaks, kas katse on "sooritatud" või "mittesooritatud" ja annab hinde. Katse on sooritatud siis, kui A-osas saavutatakse vähemalt 70% võimalikest punktidest ja B-osas hindab kohtunik kõik harjutused piisavalt hästi sooritatuks. Kui ürituse korraldaja soovib, on kohtunikul lubatud siiski osalejad autasustamistseremoonial paremusjärjestusse panna. BH on eeltingimus kõikide käesolevas eeskirjas käsitletud koolitusalade sooritama pääsemiseks. BH katse uuesti sooritamiseks ei ole ajalisi piiranguid, kuid seda saab ühe eksamiürituse (mitmepäevase) raames sooritada ainult ühel korral. Iga BH katse tulemus, olenemata katse sooritamisest, tuleb kanda koera võistlusraamatusse.

Soorituste kirjeldus: Ühiskonnakõlblikkusekatse koos liiklusosaga

BH test ei sisalda paugukatset.

Harjutuste nõuded on analoogsed kuulekuse üldosas kirjeldatud nõuetele.

Rihmaga kõrvalkäik 15 punkti

Rihmata kõrvalkäik 15 punkti

Märkus: Eraldi nõuded BH-le kuulekuse üldosas

Istuma jäämine 10 punkti

Märkus: Eraldi nõuded BH-le kuulekuse üldosas

Lamama jäämine ja juurdetulek 10 punkti

Märkus: Eraldi nõuded BH-le kuulekuse üldosas

Lamamine häiritud olukorras 10 punkti

BH katse liikluses

Üldine informatsioon

Järgnevad harjutused viiakse läbi sobivas avalikus piirkonnas väljaspool koolitusplatsi. Kohtunik määrab koos peakorraldajaga kindlaks selle, kus ja kuidas avatud liiklusruumis (teed, tänavad või platsid) harjutused läbi viiakse. Katse läbiviimine ei tohi segada tavainimeste liiklemist. B-osa läbiviimiseks peab olema varutud piisavalt aega. Koerte arvu tõttu ei tohi eksami nõudeid lihtsustada. B-osa harjutuste eest punkte ei anta. Tulemuse saamine sõltub sellest, millise üldmulje jätab koera suhtumine liiklusesse/inimestesse.



Järgnevalt kirjeldatud harjutused on soovituslikud ja kohtunik võib neid sobitada olemasolevate tingimustega. Kohtunikul on ebaselgete hindamisjuhtude korral õigus harjutusi korrata või varieerida.

Katse kulg

(Järgnevad on miimumnõuded ning rahvuslik kennelorganisatsioon võib neid täiendada).

Kohtumine inimrühmaga

Kohtuniku märguandel alustab koerajuht koos rihma otsas oleva koeraga liikumist ettenähtud tänavaosa kõnniteel. Kohtunik järgneb koerale sobival kaugusel.

Koer peab lödva rihma otsas innukalt koerajuhiga kaasa liikuma, püüdes tema vasakul küljel, õlg kohakuti koerajuhi põlvega. Koer peab mööduvatesse inimestesse ja liiklusvahenditesse suhtuma ükskõikselt.

Selle harjutuse ajal jookseb koerajuhi eest läbi jooksja (kokkulepitud abiline). Koer peab suhtuma jooksjasse ükskõikselt ja rahulikult.

Seejärel liiguvad koerajuht ja koer läbi hajutatult seisva, vähemalt 6 inimesest koosneva inimrühma. Üks inimestest kõnetab koerajuhti ning tervitab teda kättpidi. Koer peab koerajuhi käskluse peale tema kõrvale istuma või lamama ja olema vestluse ajal rahulik.

Kohtumine jalgratturiga

Koerajuht liigub rihma otsas oleva koeraga mööda teed. Neile läheneb selja tagant jalgrattur (kokkulepitud abiline), kes helistab möödumisel rattakella. Jalgrattur sõidab edasi, pöörab seejärel koerajuhist ja koerast eemal olles ümber ning sõidab koerale ja koerajuhile vastu, helistades veelkord rattakella. Möödasõidul peab jälgima, et koer jääks jalgratturi ja koerajuhi vahele. Rihma otsas olev koer peab jalgratturisse ükskõikselt suhtuma.

Kohtumine autodega

Koerajuht möödub rihma otsas oleva koeraga mitmest autost. Sel ajal käivitatakse üks auto, teise auto juurde jõudes lüüakse selle uks kinni. Koerajuht ja koer jätkavad liikumist. Nende kõrval peatub auto. Auto aken tehakse lahti ning koerajuhilt küsitakse midagi. Koer peab sel ajal koerajuhi käskluse peale istuma või lamama. Koer peab suhtuma autodesse ja liiklushelidesse rahulikult ja ükskõikselt.

Kohtumine jooksjatega või rulluisutajatega

Koerajuht liigub rihma otsas oleva koeraga mööda vähese liiklusega teed. Neist möödub vähemalt kaks tagantpoolt tulevat jooksjat (kokkulepitud abilised), ilma et nad oma tempot muudaksid. Kui jooksjad on kaugenened, sörgib koerale ja koerajuhile vastu veel üks jooksja, kes möödub neist tempot muutmata. Koer ei pea korrektselt koerajuhi kõrval käima, kuid ta ei tohi häirida mööduvaid ega vastutulevaid inimesi. Koerajuht võib jooksjate möödumise ajaks käskida koera istuma või lamama. Jooksjate asemel võib koerast ja koerajuhist mööduda kummaski suunas ka üks või kaks rulluisutajat.

Kohtumine teiste koertega



FCI eeskiri 2019

Koer peab käituma rahulikult, kui temast möödub teine koer koos koerajuhiga. Teine koer ja koerajuht võivad läheneda selja tagant või tulla vastu. Koerajuht võib korrata käsklust kõrvalpüsimiseks või käskida koeral teise koera möödumise ajal istuda või lamada.

Koera käitumine liikluse keskele lühiajaliselt rihmastatuna üksijäetuna ja suhtumine teistesse loomadesse

Kohtuniku märguandel liigub koerajuht koos rihma otsas oleva koeraga keskmise liiklustihedusega tänava kõnniteel. Mõne aja pärast jääb koerajuht kohtuniku märguandel seisma ja kinnitab koera jalutusrihma aia, posti või muu taolise külge. Koerajuht lahkub koera nägemisulatusest, sisenedes poodi või majja. Koer võib seista, istuda või lamada. Ajal, mil koerajuht on ära, möödub koerast inimene (kokkulepitud abiline) koos rihma otsas oleva koeraga umbes viie sammu kauguselt. Üksijäetud koer peab käituma rahulikult kogu koerajuhiga äraoleku aja. Ta peab laskma teisel koeral (kes ei tohi haukuda) mööduda, ilma et ta käituks ründavalt (tugev rihma tirimine, pidev haukumine). Kohtuniku märguandel toob koerajuht koera ära. Märkus: On eksamit hindava kohtuniku otsustada, kas iga koer sooritab terve liiklusosa ("B") järjest või sooritavad kõik koerad ühe elemendi ning siirduvad seejärel järgmisesse kohta edasi järgmist elementi sooritama.



A osa – jälg

Üldised nõuded

	IGP-1	IGP-2	IGP-3	IFH-V	IFH-1	IFH-2	IGP-FH
Võõras jälg = Fr Koerajuhi jälg = E	E	Fr	Fr	E	Fr	Fr	Fr
Minimaalne pikkus	300 sammu	400 sammu	600 sammu	600 sammu	1200 sammu	1800 sammu	2 x 1800 sammu, 2 erinevat ala, kaks erinevat jäljetegijat, kahel erineval päeval
Sirged	3	3	5	5	7	8, millest 1 on 30- meetrise raadiusega kaar	8, millest 1 on 30- meetrise raadiusega kaar
Nurgad	2	2	4	4, millest kolm täisnurgad ning viimane teravnurk	6 täis nurka	7, millest vähemalt 2 on teravnurka (30-60 kraadi)	7, millest vähemalt 2 on teravnurka (30-60 kraadi)
Vahemaa nurdade vahel	Min. 50 sammu	Min. 50 sammu	Min. 50 sammu	Min. 50 sammu	Min. 50 sammu	Min. 50 sammu	Min. 50 sammu
Esemed Esemete punktid	3 koerajuhi oma 3x7 punkti	3 võõrast 3x7 punkti	3 võõrast 3x7 punkti	3 koerajuhi oma 3x7 punkti	4 võõrast 3x7 punkti 1x6 punkti	7 võõrast 7x3 punkti	7 võõrast 7x3 punkti
Esemete paigutus	1. esimesele sirgele, 2. teisele sirgele, viimane jälje lõppu	1. esimesele sirgele, 2. Teisele sirgele, viimane jälje lõppu	1. vähemalt 100 sammu järel esimesele või teisele	1. vähemalt 100 sammu järel esimesele või teisele	1. vähemalt 100 sammu järel, 2. ja 3. vastavalt jäljekujule, 4. jälje lõppu	1. vähemalt 100 sammu järel, 2.-6. vastavalt jäljekujule (lubatud on ka kaks eset	1. vähemalt 100 sammu järel, 2.-6. vastavalt jäljekujule (lubatud on ka kaks eset



FCI eeskiri 2019

			sirgele 2. vastavalt kohtuniku juhisele, 3. jälje lõppu	sirgele, 2. teisele või kolmandale sirgele, 3. jälje lõppu		ühel sirgel)	ühel sirgel)
Esemete mõõdud (cm) L= pikkus W = laius H = kõrgus	L: 10 W: 2-3 H: 0,5-1	L: 10 W: 2-3 H: 0,5-1	L: 10 W: 2-3 H: 0,5-1	L: 10 W: 2-3 H: 0,5-1	L: 10 W: 2-3 H: 0,5-1	L: 10 W: 2-3 H: 0,5-1	L: 10 W: 2-3 H: 0,5-1
Jälje vanus	20 min	30 min	60 min	90 min	120 min	180 min	180 min
Töö aeg	15 min	15 min	20 min	20 min	30 min	45 min	45 min
Ristuva jälg	-	-	-	-	30 min enne starti	30 min enne starti	30 min enne starti
Eeltingimus	BH	IGP-1	IGP-2	BH	BH	IFH-1	IFH-2 või BH

IGP-V ja IGP-ZTP jäljed

	IGP-V	IGP-ZTP
	Koerajuhi jälg	Koerajuhi jälg
Minimaalne pikkus	200 sammu	300 sammu
Sirged	2	3
Nurgad (täisnurgad)	1	2
Jälje vanus	Jäljetöö algab kohe	20 minutit
Maksimaalne tööaeg	10 minutit	15 minutit
Esemed	2 koerajuhi eset	3 koerajuhi eset
Esemete mõõdud (CM) L= pikkus W = laius H = kõrgus	L: 10 W: 2-3 H: 0,5-1	L: 10 W: 2-3 H: 0,5-1
Hindamine	Jäljetöö: 79 punkti Esemed: 21 punkti	Jäljetöö: 79 punkti Iga ese: 7 punkti
Eeltingimus	BH	BH

Ristuv jälg: ainult IFH-1, IFH-2 ja IGP-FH:

Ristuv jälg ei või asuda lähemal kui 40 sammu enne ega 40 sammu pärast nurka ning see ei tohi ristuda esimese ega viimase sirgega. Ristuv jälg peab peab ristuma kahe sirgega üle 60-kraadise nurga all. Koer võib ristuvat jälge kontrollida, kui ta õigelt jäljelt ei lahku. Kui koer



vahtab õige jälje ristuva jälje vastu ja liigub mööda ristuvat jälge rohkem kui rihma pikkuse võrra, peab jäljetöö katkestama.

Eritingimus: ainult IFH-2 ja IGP-FH:

Juhul kui koerajuht saab eelnevalt kohtunikult nõusoleku, on tal lubatud jäljetöö lühikeseks ajaks katkestada, kui ta arvab, et koer või ta ise vajab lühikest pausi lähtuvalt füüsiliselt rasketest tingimustest või ilmastikuoludest (näiteks kuumus). Selliseks pausiks võetud aeg läheb arvesse kogu jäljetöök ettenähtud aja hulka. Koerajuht võib pausi ajal või esemetel puhastada koera pead, silmi ja nina. Selleks otstarbeks võib koerajuht kanda kaasas niisket lappi või švammi, mida tuleb kohtunikule enne jäljele minekut näidata. Muud abivahendid ei ole lubatud.

Jäljepõllud

Jäljeosa läbiviimise jaoks on lubatud igasugune looduslik pinnas, nt rohumaa, küntud põld, metsaalune. Kõigis eksami- või võistlusastmetes on jälgede olemasolevale jäljepõllule sobitamisel võimalik pinnasemuutus või teeraja ületamine.

Jälgede mahapanek

Kohtunik või jäljekoordinaator määrab olemasoleva jäljepõllu asetust arvestades kindlaks jälgede kulgemise. IFH-1, IFH-2 ja IGP-FH jälje maha panemiseks saab jäljetegija kohtunikult või jäljekoordinaatorilt maastikukaardi. See peab sisaldama ka maastikumärke (näiteks puud, elektripostid, majad jne). Jäljekoordinaator/kohtunik kontrollib jälgede maha panekut ja juhendab jäljetegijaid. Jäljed tuleb maha panna erinevalt. Ei ole lubatud, et näiteks esemed ja nurgad paikneksid igal jäljel üksteisest samal kaugusel. Jälje algus tuleb selgelt tähistada algusmärgiga, mis torgatakse maasse jälje alguspunktist vahetult vasakule. Jäljetegija jääb hetkeks jälje alguspunkti seisma ja liigub seejärel loomulikult kõnnil tavapärase sammuga ettenähtud suunas. Jälge maha pannes tuleb jälgida, et see toimuks loomuliku kõnniga. Nurgad tuleb teha samuti tavapärase sammuga, seejuures jälgides, et koeral peab olema võimalik jätkata tööd järgmisel sirgel ilma vahepealse katkestuseta (vaata joonist). Jäljetegijapoolne abi, kasutades tavapärasest erinevat sammu sirgetel, nurkades või esemetel, ei ole kogu jälje ulatuses lubatud. Jäljeeset ei või panna vähem kui 20 sammu enne või pärast nurka. Peale viimase jäljeeseme mahapanekut peab jäljetegija liikuma vähemalt 10 sammu otse edasi. Koer ja koerajuht ei tohi jälje mahapanekut näha. Stardijärjekord loositakse pärast jälgede mahapanekut kohtuniku juuresolekul.

Esemed

Esemete värv ei tohi maastiku omast silmatorkavalt erineda. Enne jälje maha panekut tuleb koerajuhil (IGP-V, IGP-ZTP, IGP-1, IFH-V) või jäljetegijal (IGP-2, IGP-3, IFH-1, IFH-2, IGP-FH) esemeid kohtunikule või jäljekoordinaatorile näidata. Kasutada tohib ainult tugevat jäljetegija lõhna omavaid esemeid (olnud vähemalt 30 minutit jäljetegija käes). Ühel jäljel tuleb kasutada erinevaid jäljeesemeid (materjal: näiteks nahk, tekstiil, puit). Kvalifikatsioonivõistlustel ja IFH eksamitel/võistlustel tuleb jäljeesemed nummerdada. Jäljeesemete numbrid peavad vastama jäljenumbriks.



Jäljeesemete näitamine

Näitamine:

Jäljeesemete näitamine võib toimuda seistes, istudes või lamades. Näitamisasendite vaheldumine erinevate esemete näitamisel on lubatud. Koer peab ilma koerajuhipoole mõjutuseta eset veenvalt näitama. Kui koer on eset näidanud, asetab koerajuht jäljenööri maha ja läheb koera juurde. Jäljeeset üles tõstes näitab koerajuht, et koer on eseme leidnud. Seda võib teha nii koerast vasakul kui paremal pool. Koera peab uuesti jäljele saatma samast positsioonist, kust eset näidati. Koer peab eset näitama sirgelt jälje kulgemise suunas. Veidi viltune asend lamades, istudes või seistes ei ole viga. Ese peab olema vahetult koera esikäppade ees või vahel. Koer peab jääma rahulikult eseme näitamise asendisse, kuni koerajuht annab talle käskluse jäljetöö jätkamiseks. Jäljeesemed, mis leitakse tugeva koerajuhipoole abiga, loetakse ületatuks. Pärast eseme näitamist järgneb koera uuesti jäljele saatmine, kasutades käsklust „jalg“.

Üles võtmine/eseme toomine:

Eset üles võttes on koeral lubatud seista, istuda või tuua see seismajäänud koerajuhile. Jäljeesemega edasiliikumine või selle üles võtmine lamades on viga. Eseme toomise korral peab koerajuht jääma seisma jäljenööri lõppu. Uuesti jäljele saatmine toimub pärast seda, kui koerajuht on eseme enda kätte võtnud.

Kui jäljetegija ei leia koera poolt näitamata jäänud eset, siis selle eseme eest punkte maha ei arvestata. Kui ei leidmata jääb mitu eset, pakutakse koerajuhile uut jälge. Kui koerajuht seda võimalust ei kasuta, loetakse esemed koera poolt ületatuks.

See reegel ei kehti IGP-1, IGP-V, IGP-ZTP ja IFH-V puhul. Kui koerajuhi poolt pandud jäljel ei leia koer ega koerajuht eset, selle eseme eest punkte ei anta.

Jäljetöö jäljenööri või jäljenööri

Jäljenöör

Koer võib töötada 10 meetri pikkuse jäljenööri otsas. Kohtunik peab jäljenööri pikkust, kaelarihma ning jäljetrakse kontrollima enne jäljetöö algust (hiljemalt raporteerimise ajal). "Flexi"-tüüpi rullrihmad ei ole lubatud. Jäljenöör kulgeda üle koera selja, küljelt või esi- ja/või tagajalgade vahelt läbi. Jäljenööri võib kinnitada otse mittepoovas asendis oleva kaelarihma külge või jäljerakmete kinnitusaasa külge (lubatud on rinnarakmed või Böttger-rakmed ilma lisarihmadeta). Böttger-rakmete kasutamisel tuleb jälgida, et tagumine rihm ei oleks koera viimasest roidest kaugemal, mis võib põhjustada koera pehmete kudede kokkusurumist. Jäljenöör võib lõdvalt rippuda, kui koerajuht seda käest ei lase ning koeraga ettenähtud vahemaad säilitab. Vastu maapinda puutumine ei ole viga.

Töötamine jäljenööri

Jäljenööri töötamise korral tuleb koerajuhil hoida vähemalt 10-meetrist distantssi koerast.



Algusraport/lõppraport

Kohtuniku kutsel läheb koerajuht koos jäljetöök valmis oleva (jäljenöör peab olema lahti ja kasutatavad jäljetraksid koeral seljas) koeraga kohtuniku juurde raporteerima. Raporteerimise ajal peab koer olema algasendis. Koerajuht teavitab kohtunikku, kas koer võtab jäljeesemed üles või näitab neid. Kuni 2 meetri kaugusele alguspunktist võib koera viia lühikese jalutusrihma otsas. Enne jäljetööd, jäljetööd alustades ja jäljetöö kestel peab vältima igasugust jõulist mõjutamist. Kohtuniku märguandel tuuakse koer alguspunkti ja pannakse jäljele. Koera lühidalt istuma panemine enne jälje alguspiirkonda (u 2 m) on lubatud. Hiljemalt sellel hetkel peab koerajuht jäljenööri soovitud asendisse (jäljetrakside külge, esi-/tagajalgade vahelt läbi) panema. Pärast jäljeajamise lõppu peab koerajuht leitud esemeid kohtunikule näitama. Pärast viimase eseme näitamist ning enne lõppraportit ja soorituse eest antavate punktide teatavastegemist kohtuniku poolt ei tohi koeraga mängida ega teda sööta. Lõppraporti ajal peab koer püsima algasendis. Peale seda võib koera panna taas lühikese rihma otsa.

Jäljetöö

Koer saadetakse koos käsklusega „jalg“ jäljemärgi juurest jäljele. Koerajuhil on maksimaalselt 3 võimalust koera jäljele saatmiseks. Teine ja kolmas saatmine vähendavad esimese sirge punkte. Koer peab jälje üles võtma sügava ninaga ja seejärel ajama jälje motiveeritult, sügava ninaga, kõrge intensiivsusega ja ühtlases tempos. Jälje läbitöötamise kiirus ei ole hindamiskriteeriumiks seni, kuni koer töötab jäljel veenvalt ja intensiivselt. Koer peab jäljetööd alustama (samuti uuesti jäljele minema pärast eseme leidmist), kui talle antakse käsklus „jalg“. Jäljenöör peab võimaldama koerajuhile teatava „mänguruumi“. Jälje alustamisel ei ole alguspunkti läbitöötamise kiirus hindamiskriteeriumiks; kohtunik peab otsustama lõhna ülesvõtmise intensiivsuse üle selle järgi, kuidas koer esimese sirge algusosas käitub.

Kui koer keerab jäljerihma endale jalgade ümber, nii et edasine jäljeajamine on tugevalt häiritud, võib koerajuht kohtunikult loa saades anda jäljenööri lõpus olles koerale käskluse „lama“, rihma õigesti sättida ning koera uuesti jäljele saata, andes jäljenööri lõpust kinni hoides käskluse „jalg“. Punkte selle tegevuse pärast ei vähendata.

Ainult IFH-1 / IFH-2 / IGP-FH

Kui koerajuhile jääb mulje, et koer ei ole jälge õigesti üles võtnud, võib ta koera uuesti jäljele saata. See on võimalik ainult ühel korral ja juhul, kui koerajuht ei ole jälje alguspunktist edasi liikunud. Sellisel juhul on kohustuslik vähendada punkte 4 punkti võrra.

Nurgad

Koer peab nurgad kindlalt läbi töötama. Nurkades keerutamine on viga. Kontrollimine ilma jäljelt lahkumata on lubatud. Pärast nurga läbimist peab koer jätkama jäljetööd nõutava intensiivsusega ja samas tempos. Nurkade läheduses peab koerajuht püüdma säilitada nõutud vahemaad enda ja koera vahel. Koerajuht ei pea liikuma täpselt mööda jälge. Koerajuhil kõrvalekaldumine jäljetrajektorilt on lubatud kõige varem siis, kui koer on muutnud suunda ja töötab selgelt järgmisel sirgel.



Koera kiitmine

Koera vaoshoitud kiitmine jäljel on lubatud, välja arvatud IGP-3, IFH-1, IFH-2 ja IGP-FH astmetes, kuid seda ei või teha nurkade läheduses. Lisaks on vaoshoitud kiitus lubatud kõigis astmetes eseme näitamisel. Kiita võib enne või pärast eseme näitamist.

Katkestamine/diskvalifitseerimine

Kui koer soovib jäljelt lahkuda ning koerajuht teda selles osas takistab, annab kohtunik koerajuhile korralduse koerale järgneda. Kui koerajuht keeldub kohtuniku korraldust täitmast, jäljetöö katkestatakse. Juhul kui koer ei jõua jälje lõppu eeskirjaga ettenähtud maksimaalse aja jooksul, katkestab kohtunik jäljetöö. Erand tehakse sellisel juhul, kui koer töötab IFH-1, IFH-2 või IGP-FH astmes viimasel sirgel. Katkestamise hetkeni toimunud jäljetööd hinnatakse. Kui koer ei aja jälge (seisab pikalt ühel kohal ja ei otsi jälge), võib kohtunik jäljetöö katkestada ka siis, kui koer asub jäljel ja jäljetöö lõpetamiseks ettenähtud aeg ei ole täis.

Kui koer püüab jäljetöö ajal hakata taga ajama nähtavale ilmunud metsloomi, võib koerajuht püüda koera kontrolli alla saada, andes käskluse „lama“. Kohtuniku märguandel kutsub ta koera käsuga „siii“ enda juurde ning üritab uuesti jäljele saata. Selles olukorras on lubatud käsklus „jalg“. Kohtuniku märguandel tuleb jäljetööd jätkata. Juhul kui see ei õnnestu, koer diskvalifitseeritakse (hinnang: diskvalifitseeritud kontrolli alt väljumise tõttu).

Hindamiskriteeriumid / kohtuniku kohustused

Iga sirge hindamisel tuleb arvesse võtta selle pikkust, pinnase- ja ilmastikuolusid ning hinnangut väljendatakse hindegaga. Kohtunik peab valima oma asukoha töötava koera suhtes selliselt, et ta ei häiriks koera jäljetööd. Piirkonnas, kus koeral on õigus töötada (10 meetri raadiuses koerajuhist ja 10 meetri kaugusel edasistest jäljeosadest), ei tohi koera segada ei jäljetegija ega kohtunik.

Lisaks koera ja koerajuhi tööle peab kohtunik jälgima ka üldpilti – pinnase- ja ilmastikuolusid, võimalikke ristuvaid jälgi ning ajafaktorit – ning ta peab tööle hinnangu andmisel neid ka arvesse võtma.

Jäljetööle hinnangu andmisel peab arvestama järgnevaid kriteeriumeid:

- jäljel püsimine (näiteks motiveeritud ja püsivalt intensiivne jäljetöö, sealhulgas enne ja pärast nurki, enne ja pärast esemete näitamist)
- koera koolitustase (näiteks hekiline jäljealgus, surutud olek, vältimiskäitumine)
- koerajuhipoolne lubamatu abi
- jäljeajamist raskendavad asjaolud:
 - jäljepõllu pinnas (pinnast kattev taimestik, liiv, maastiku vaheldumine, sõnnik);
 - tuul;
 - metsloomarajad;
 - ilm (palavus, külm, vihm, lumi);
 - vahelduvad ilmastikutingimused.



FCI eeskiri 2019

Kohtunik peab hindama seda, millise innukuse ja millise enesekindlusega või vastavalt ebakindluse või vältimisega koer oma töösse suhtub.

Punktide vähendamine kõikides astmetes

- Koer katkestab jäljetöö, koerajuht ei lähe koera juurde, vaid annab jäljenööri lõpus püsesid jätkamiseks käskluse „jalg“ -> -2p . Klassides IFH-2/IGP-FH: -1p.
- Koer katkestab jäljetöö, koerajuht läheb koera juurde ja annab seejärel käskluse „jalg“ -> -4p . Klassides IFH-2/IGP-FH: -2p.
- Jäljel ekslemine, loomulike vajaduste rahuldamine, nurkades keerutamine, koerajuhipoolne häälega julgustamine, rihmaga ja häälega antav abi jäljetöö ajal või esemetel.



B osa – kuulekus

Üldised nõuded

Üldmulje

- Eneseusk
- Rõõmus, motiveeritud töö
- Keskendumine/tähelepanelikkus
- Koera ja koerajuhi vaheline harmoonia

Tehniline korrektsus

- Asend
- Kuuletumine/sooritamine

Enne B osa algust peab kohtunik veenduma, et kasutatav varustus vastab IGP eeskirja nõuetele.

Harjutuse hindamisel tuleb tähelepanelikult jälgida koera käitumist alates algasendist kuni harjutuse lõpuni.

Käsklused

Kui koer ei soorita harjutust pärast kolmandat käsklust, harjutus katkestatakse ja punkte selle eest ei anta. Juurdekutsumisel on lubatud „siia“ käskluse asemel kasutada koera nime. Koera nime kasutamist koos mistahes suulise käsklusega loetakse lisakäskluse andmiseks.

Koera reageerimine käsklusele:

Koer peab koerajuhi käskluse peale sooritama harjutuse rõõmsalt. Igasugune hirmu- või stressikäitumine alandab harjutuse hinnet.

Lisakäsklused

Kui koer ei soorita harjutust pärast 2. lisakäsklust, antakse harjutuse eest 0 punkti. Kui koer sooritab harjutuse osa alles pärast 2. lisakäsklust, võib harjutuse eest anda maksimaalselt kõrge “mitterahuldava” hinde.

1. lisakäsklus: harjutuse osa hindeks “rahuldav”
2. lisakäsklus: harjutuse osa hindeks “mitterahuldav”

Näide: 5-punktine harjutuse osa:

1. lisakäsklus: “rahuldav” 5-st punktist = –1,5 punkti
2. lisakäsklus: “mitterahuldav” 5-st punktist = –2,5 punkti

Kui koer sooritab harjutuse ilma käskluseta, hinnatakse harjutuse osa mitterahuldavaks.



Harjutused ja punktide jagunemine erinevates astmetes

Harjutus	IGP-1	IGP-2	IGP-3
Kõrvalkäik rihmata	15 punkti	15 punkti	15 punkti
Liikumiselt istumine	10 punkti	10 punkti	5 punkti
Liikumiselt lamama jäämine ja juurdetulek	10 punkti, kõndimiselt	10 punkti, kõndimiselt	10 punkti, jooksmiselt
Liikumiselt seisma jäämine		5 punkti, kõndimiselt, koera juurde tagasi minemisega	10 punkti, jooksmiselt, koera juurdekutsumisega
Viskehantli toomine tasasel maal	15 punkti	10 punkti	10 punkti
Viskehantli toomine üle 1 meetrise tõkke	15 punkti	15 punkti	15 punkti
A-tõkke ületamine või viskehantli toomine üle A-tõkke	15 punkti 1 hüpe ilma toomiseta	15 punkti A-tõkke ületamine edasi-tagasi koos viskehantli toomisega	15 punkti A-tõkke ületamine edasi-tagasi koos viskehantli toomisega
Edasisaatmine ja lamamine	10 punkti	10 punkti	10 punkti
Lamamine häiritud olukorras	10 punkti	10 punkti	10 punkti
Kokku	100 punkti	100 punkti	100 punkti

Harjutus	IBGH-1	IBGH-2	IBGH-3
Kõrvalkäik rihmaga	30 punkti	20 punkti	
Kõrvalkäik rihmata	30 punkti	20 punkti	20 punkti
Liikumiselt istumine	15 punkti	15 punkti	10 punkti
Liikumise pealt lamamine	15 punkti	15 punkti	10 punkti
Kõndimise pealt seisma jäämine			10 punkti
Viskehantli toomine tasasel maal		10 punkti	15 punkti
Viskehantli toomine üle A-tõkke (140 cm)			15 punkti
Edasi saatmine ja lamamine		10 punkti	10 punkti
Lamamine häiritud olukorras	10 punkti	10 punkti	10 punkti



KOKKU	100 punkti	100 punkti	100 punkti
--------------	-------------------	-------------------	-------------------

IBGH-1-3 erisused:

Kõigis harjutustes, kus koer peab koerajuhi juurde tulema või viskehantlit tooma, ei ole nõutav, et koer koer istuks koerajuhi ette, koer võib võtta koheselt ka lõppasendi koerajuhi kõrval. Enne koeralt viskehantli võtmist (käsklus „anna“) peab koerajuht ootama 3 sekundit.

IBGH 3 erinõuded:

Kohtunik otsustab harjutuste 2–6 järjekorra üle loosi teel. Võimalik on 5 varianti:

Variant 1 :

Harjutused 2, 4, 5, 6, 3

Variant 2 :

Harjutused 4, 3, 6, 2, 5

Variant 3 :

Harjutused 6, 4, 5, 3, 2

Variant 4 :

Harjutused 3, 2, 6, 5, 4

Variant 5 :

Harjutused 5, 6, 3, 2, 4

Kõik osalejad peavad sooritama harjutused 2–6 samas järjekorras.

IGP-V ja IGP-ZTP kuulekuse harjutused

Harjutus	IGP-V	IGP-ZTP
Kõrvalkäik rihmaga	30 punkti	25 punkti
Kõrvalkäik rihmata	20 punkti	
Liikumise pealt istumine		15 punkti
Lamama jäämine ja juurdetulek	15 punkti	20 punkti
Viskehantli toomine tasasel maal	15 punkti	20 punkti
Üle tõkke hüppamine (80 cm)	10 punkti	10 punkti
Lamamine häiritud olukorras	10 punkti	10 punkti
KOKKU	100 punkti	100 punkti

Raporteerimine

B osa alguses raporteerib koerajuht koos koeraga kohtunikule ja kohtunik tervitab teda. Raporteerimisel on koer rihma otsas, välja arvatud astmetes IGP-2, IGP-3 ja IBGH-3.

Harjutuse algus ja lõpp

Kohtunik annab märku iga harjutuse alustamiseks. Kõik ülejäänu, nagu pöörded, peatumised, tempomuutused jms, tehakse ilma kohtuniku märguandeta. Ettenähtud 3-sekundilist pausi nõutakse näiteks järgmiste tegevuste vahel: ette istumine ja lõppasendisse minek; viskehantli hoidmine ja loovutamine; koera kiitmine ja järgmise harjutsue alustamine. Kui koerajuht unustab harjutuse sooritamata, palub kohtunik koerajuhil puuduva harjutuse



sooritada. Sellisel juhul punkte ei vähendata. Harjutuse osa sooritamata jätmise alandab harjutuse hinnet.

Algasend

Kõik harjutused algavad ja lõppevad algasendiga. Algasendit on lubatud võtta iga harjutuse jaoks üks kord edasisuunas liikumiselt. Algasendis istub koer otse ja koerajuhi suhtes tähelepanelikult koerajuhi vasakul küljel nii, et koera õlg ja koerajuhi põlv on kohakuti. Algasendis ei tohi koerajuht seista harkisjalu ja mõlemad käed peavad olema vabalt keha kõrval.

Ettevalmistav osa

Algasendile järgneb ettevalmistav osa järgmiste harjutust korral: „liikumisel istumine“, „liikumisel lamamine ja juurdetulek“, „liikumisel seisma jäämine“, „jooksult seisma jäämine“ ja „ edasi saatmine ja lamamine“. Koerajuht peab liikuma edasi vähemalt 10, kuid mitte rohkem kui 15 sammu, enne kui annab käskluse harjutuse sooritamiseks.

Koera juurde minemine

Koerajuht võib koera juurde tagasi pöördudes astuda koera kõrvale otse eest või minna ringiga koera selja tagant.

Juurde kutsumine / ette istumine / lõppasendisse siirdumine

Koera kutsudes võib juurdekutsumise käskluse asemel kasutada koera nime. Koera nime kasutamist koos juurdekutsumise käsklusega loetakse topeltkäskluseks. Koer peab tulema rõõmsalt, sihipäraselt ja otsejoones koerajuhi juurde ning istuma tihedalt ja otse koerajuhi ette. Pärast käsklust „kõrval“, läheb koer kiirelt koerajuhi kõrvale, istudes otse koerajuhi vasakule küljele nii, et tema õlg on kohakuti koerajuhi põlvega. Koer võib võtta algasendi koerajuhi tagant ringi minnes või pöördes otse eest.

IBGH-1 kuni IBGH-3 erandid: Koer võib juurde tulles istuda koerajuhi ette, kuid võib tulla ka kõrvale algasendisse.

Kiitmine

Kiitmine on lubatud ainult algasendis peale iga harjutust. Kui samast algasendist alustatakse uut harjutust, tuleb kiituse ja uue harjutuse vahele jätta 3-sekundiline paus.

Asendivead

Kõigi asendi võtmise harjutuste puhul (istuma, lamama, seisma jäämine) alandatakse vale asendi võtmisel harjutuse punkte 50% võrra lisaks muudele mahaarvamistele.

Viskehantli loovutamine

Kui koer ei anna viskehantlit koerajuhile ära pärast kolmandat käsklust, siis peab koera diskvalifitseerima kontrolli alt väljumise tõttu ja ta ei saa jätkata B-osa sooritamist.



Viskehantel

Viskehantli toomise harjutuste jaoks kasutatakse vaid korraldaja poolt antud viskehantleid.

Erandid: IBGH-2 ja IBGH-3 sooritustel võib kasutada koerajuhile kuuluvat viskehantlit. Kõik osalejad peavad kasutama samasid viskehantleid.

Nõuded viskehantlile:

- Viskehantel peab olema tehtud puidust.
- Viskehantli kaal peab olema õige.
- Haaramisosa peab asuma maast vähemalt 4 cm kõrgusel

	IBGH-2	IBGH-3	IGP-1	IGP-2	IGP-3
Tasasel maal	Koerajuhi oma	Koerajuhi oma	650 grammi	1000 grammi	2000 grammi
Üle tõkke			650 grammi	650 grammi	650 grammi
Üle A-tõkke			Viskehantlit ei kasutata	650 grammi	650 grammi
	IGP-V	IGP-ZTP			
Tasasel maal	Koerajuhi oma	650 grammi			

Tõke

Tõkke mõõtmed: kõrgus 100 cm, laius 150 cm. Tõke peab olema jäik. Proovihüpped ei ole kuulekusosa sooritamise ajal lubatud.

A-tõke

A-tõke koosneb kahest ülevalt teineteise külge kinnitatud ronimistugedega seinast, mis peavad kumbki olema 150 cm lai ning 191 cm kõrge. Ronimisseinte maapoolsed otsad peavad teineteisest olema asetatud sellisele kaugusele, et A-tõkke kõrguseks oleks 180 cm. A-tõkke mõlemad kaldseinad peavad olema kaetud libisemiskindla materjaliga. Kaldseinte ülemisse poolde kinnitatakse 3 ronimistuge (läbimõõduga 24/48 mm). Ühe eksami/võistluse ajal peavad kõik koerad ületama samasid tõkkeid. Proovihüpped ei ole kuulekusosa soorituse ajal lubatud.

IBGH-3 klassis peab A-tõke olema üles pandud selliselt, et selle kõrguseks on 140 cm.



Harjutuste kirjeldused

Kõrvalkäik rihmaga; kõrvalkäik rihmata ja paugukatse

Saades ühe käskluse „kõrval“, peab algasendis koerajuhi kõrval otse istunud koer tähelepanelikult, rõõmsalt ja keskendunult koerajuhile järgnema. Koera õlg peab olema pidevalt kohakuti koerajuhi vasaku põlvega. Kõrvalkäik sooritatakse vastavalt skeemile. Algasend rihmata kõrvalkäigu harjutuse alustamiseks peab olema võetud hiljemalt selleks hetkeks, kui teine koerajuht on jõudnud koos koeraga püsilamamise kohta ja võtnud seal algasendi. Kui koer ja koerajuht liiguvad esimesel sirgel, lastakse neist minimaalselt 15 sammu kauguselt 5-sekundilise vahega kaks lasku (kaliiber: 6 mm).

Lasud tehtakse ainult IGP-V, IGP-ZTP ja IGP-1-3 ajal.

Koer peab jääma laskude suhtes ükskõikseks. Juhul kui koer on paugukartlik, ta diskvalifitseeritakse ning kõik seni antud punktid tühistatakse. Kui kohtunik ei ole koera reaktsiooni osas kindel, võib ta koera eraldi paugukindluse osas testida. **(BH-VT, IBGH-1-3 ajal paugukatset ei ole).**

Ümberpöörde peab koerajuht tegema suunaga vasakule.

Ümberpöörde jaoks on võimalikud 2 erinevat varianti:

- koer läheb parempöördega ümber koerajuhi ringi;
- koer pöörab koha peal 180 kraadi vasakule.

Erinevad liikumiskiirused peavad üksteisest selgelt eristuma. Liikumiskiiruse vahetus tehakse ilma vahepealsete üleminekusammudeta.

Koerajuht peab tavapärase kõnnitempoga liikudes pärast teist ümberpööret vähemalt ühe korra peatuma. Koer peab seejuures ilma käsuta otse koerajuhi kõrvale istuma.

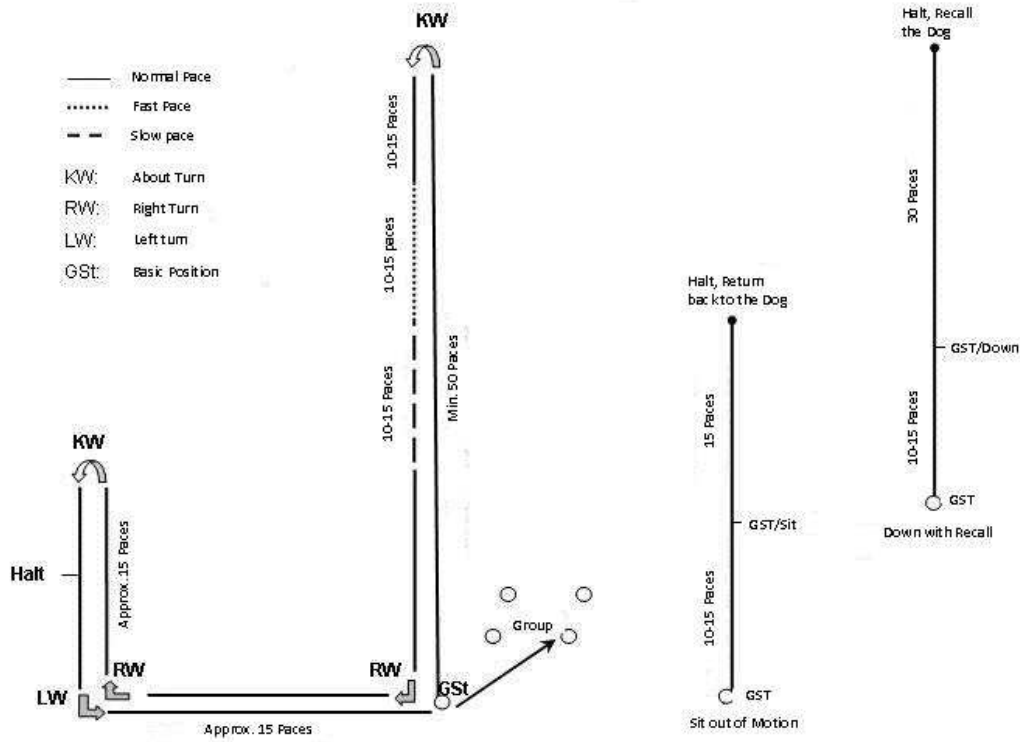
Liikuva inimrühma läbimine sooritatakse IGP-V, IGP-ZTP, BH, IBGH-1 ja IBGH-2 astmetes rihmastatud koeraga ning IGP-1-3, IBGH-2 ja IBGH-3 astmetes rihmastamata koeraga. Inimrühmas peab koerajuht minema ümber ühe inimese vasakult ja ümber teise paremalt ringi (näiteks 8-kujuliselt) ning vähemalt korra inimese lähedal peatuma. Kohtunik võib vajadusel nõuda koerajuhilt inimrühma uuesti läbimist. Koerajuht lahkuab koos koeraga inimrühmast ja võtab harjutuse lõpetamisel algasendi. Koera kiitmine pärast grupist lahkumist on lubatud ainult harjutuse lõppasendis.

Harjutustevahelisel ajal, kui osalejal on vaja eksami- või võistlusplatsil liikuda, peab koer kõndima rihmata koerajuhi kõrval. Viskehantlit võtma minnes peab koer samuti olema korrektselt koerajuhi kõrval.

Erandid, BH: Kõrvalkäik rihmaga sooritatakse vastavalt skeemile. Rihmata kõrvalkäigu harjutuse alguses liigub koerajuht peatumata 50 sammu otse edasi, teeb ümberpöörde ning pärast 10-15 sammu näitab jooksu ja aeglast liikumist (kumbagi 10-15 sammu) ning seejärel taas normaalses tempos kõndi. Üleminekul jooksult aeglasele kõnnile ei ole vahesammud lubatud. Harjutus lõppeb algasendiga.

Kõrvalkõnni skeem:

Heeling Pattern for On Leash and Free heeling



Harjutuse sooritamine

IGP-1, IBGH-1, IBGH-2, IGP-V ja IGP-ZTP astmetes läheb koerajuht rihmastatud koeraga ja IGP-2, IGP-3 ja IBGH-3 astmetes rihmastamata koeraga kohtuniku juurde, laseb oma koeral istuda ja raporteerib.

Peale kohtunikult loa saamist liigub koerajuht rihmastamata koeraga (välja arvatud klassides BH, IBGH-1 ja IBGH-2) harjutuse alguspunkti. Kohtuniku märguandel alustab koerajuht harjutuse sooritamist. Saades käskluse „kõrval“, peab algasendis koerajuhi kõrval otse, rahulikult ja tähelepanelikult istunud koer tähelepanelikult, rõõmsalt, otse ja kiirelt koerajuhile järgnema ning koerajuhi seisma jäämisel iseseisvalt, kiiresti ning otse istuma. Koera õlg peab olema pidevalt kohakuti koerajuhi vasaku põlvega. Harjutuse alguses liigub koerajuht peatumata 50 sammu otse edasi, teeb ümberpöörde ning pärast veel 10-15 sammu näitab jooksu ja aeglast liikumist (kumbagi vähemalt 10 sammu). Üleminekul jooksult aeglasele kõnnile ei ole vahesammud lubatud. Liikumiskiiruse vahetamisel on lubatud käsklus „kõrval“. Harjutuse alguspunkt on ka harjutuse lõpp-punktiks. Inimrühmas peab koerajuht minema ümber ühe inimese vasakult ja ümber teise paremalt ringi ning korra peatuma. Kohtuniku märguandel väljub koerajuht koos koeraga inimrühmast ja võtab harjutuse lõpetamisel algasendi, mis on ka järgneva harjutuse algasendiks. Ümberpöörete jaoks on lubatud kaks erinevat varianti, ühe eksami/võistluse ajal peab ümberpöörded sooritama alati samal viisil.



Hindamiskriteeriumid

Koerajuhist ette liikumist, külgsuunas eemaldumist, mahajäämist, aeglast või kõhklevat istumist, lisakäske, kehakeelega antavat abi, vigasid algasendid, koerapoolset tähelepanematust, puudulikku töördõmu/motivatsiooni ja/või koera survestatud olekut hinnatakse vastavalt.

Liikumise pealt istumine (kõik astmed)

Esimene osa: Algasend, ettevalmistav osa, „istu“ käsu sooritamine – 50% punktidest.

Teine osa: Koera juurest eemaldumine ja koera juurde minemine, algasend harjutuse lõpetamisel – 50% punktidest.

Pärast 10-15 sammu ettevalmistavas osas annab koerajuht liikumiskiirust muutmata ja tagasi vaatamata koerale käskluse „istu“. Käskluse peale peab koer koheselt ja liikumissuunas istuma. Koer peab püsima istudes rahulikult ja koerajuhi suhtes tähelepanelikult. Pärast käsklust liigub koerajuht veel 15 sammu edasi. Kohtuniku märguandel tuleb koerajuht tagasi koera juurde ja jääb tema paremale küljele seisma.

Erinõuded BH: Peale ettevalmistavat osa võib koerajuht peatuda ja anda käskluse istumiseks ning seejärel edasi liikuda.

Hindamiskriteeriumid

Aeglast istuma minekut, rahutut ja mittetähelepanelikku istumist hinnatakse vastavalt. Juhul kui koer istumise asemel lamab või jääb seisma, on kohustuslik lisaks maha võtta 5 punkti. (IGP-3 -2,5 punkti).

Lamama jäämine ja juurdetulek

Esimene osa: Algasend, ettevalmistav osa, „lama“ käsu sooritamine – 50% punktidest.

Teine osa: Juurdetulek, ette istumine, algasend harjutuse lõpetamisel – 50% punktidest.

Ettevalmistav osa 10 kuni 15 sammu sooritatakse IGP-1, IGP-2, IGP-V, IGP-ZTP ja IBGH 1-3 astmetes tavalises kõnnitempos. IGP-3 tasemel jätkab koerajuht seejärel 10-15 sammu joostes. Seejärel annab koerajuht liikumiskiirust muutmata ja tagasi vaatamata koerale käskluse „lama“. Käskluse peale peab koer koheselt ja liikumissuunas lamama. Pärast käsklust kõnnib või jookseb (vastavalt astmele) koerajuht veel 30 sammu edasi, peatub ja pöörab ümber oma koera poole. Koer peab kuni kutsumiseni rahulikult ja koerajuhi suhtes tähelepanelikult lamamas püsima. Kohtuniku märguandel kutsub koerajuht koera „süü“ käsklust või koera nime kasutades enda juurde. Koer peab tulema rõõmsalt, sihipäraselt ja otsejoones koerajuhi juurde ning istuma tihedalt ja otse koerajuhi ette. Pärast käsklust „kõrval“ läheb koer korrektselt koerajuhi kõrvale algasendisse.

Erinõuded BH: Peale ettevalmistavat osa võib koerajuht peatuda ja anda käskluse lamamiseks ning seejärel edasi liikuda (tuleb jälgida pausi pidamist).

Hindamiskriteeriumid

Aeglast lamama minekut, rahutut ja mittetähelepanelikku lamamist, mitte sihipäraselt juurdetulekut, koerajuhipoolset abi, nt harkisjalgselt seismist hinnatakse vastavalt. Juhul kui



koer lamamise asemel istub või jääb seisma, on kohustuslik lisaks maha võtta 50% harjutuse punktidest.

Kui koer ei tule koerajuhi juurde peale 2. lisakäsklust, antakse harjutuse eest 0 punkti. Sellisel juhul võib koerajuht koera juurde minna ning jätkata järgmiste harjutuste sooritamisega.

Kõnnilt seisma jäämine IGP-2 ja IBGH-3

Esimene osa: Algasend, ettevalmistav osa, „seisa“ käsu sooritamine – 50% punktidest.

Teine osa: Koera juurest eemaldumine, koera juurde minemine, algasend harjutuse lõpetamisel – 50% punktidest.

Pärast 10-15 sammu ettevalmistavas osas annab koerajuht peatumata, kiirust muutmata ja tagasi vaatamata koerale käskluse „seisa“. Käskluse peale peab koer koheselt ja liikumissuunas seisma jääma. Pärast käsklust liigub koerajuht veel 15 sammu edasi, peatub ja pöörab kohe ümber oma koera poole. Kohtuniku märguandel tuleb koerajuht tagasi koera juurde, jääb tema paremale küljele seisma ja annab käskluse algasendi võtmiseks.

Hindamiskriteeriumid

Viivitusega peatumist, rahutut ja mittetähelepanelikku seismist hinnatakse vastavalt. Juhul kui koer seismise asemel istub või lamab, on kohustuslik lisaks maha võtta 5 punkti. (IGP-2 – 2,5 punkti).

Jooksult seisma jäämine (ainult IGP-3)

Esimene osa: Algasend, ettevalmistav osa, „seisa“ käsu sooritamine – 50% punktidest.

Teine osa: Juurdetulek, ette istumine, algasend harjutuse lõpetamisel – 50% punktidest.

Pärast 10-15 jooksusammu ettevalmistavas osas annab koerajuht peatumata, jooksukiirust muutmata ja tagasi vaatamata koerale käskluse „seisa“. Käskluse peale peab koer koheselt ja liikumissuunas seisma jääma. Pärast käsklust jookseb koerajuht veel 30 sammu edasi, peatub ja pöörab ümber oma koera poole. Kohtuniku märguandel kutsub koerajuht koera „süü“ käsklust või koera nime kasutades enda juurde. Koer peab tulema rõõmsalt, sihipäraselt ja otsejoones koerajuhi juurde ning istuma tihedalt ja otse koerajuhi ette. Pärast käsklust „kõrval“ läheb koer kiirelt koerajuhi kõrvale, istudes otse koerajuhi vasakule küljele.

Hindamiskriteeriumid

Viivitusega peatumist, rahutut ja mittetähelepanelikku seismist, mitte sihipäraselt juurdetulekut, koerajuhipoolset abi, nt harkisjalgset seismist hinnatakse vastavalt. Juhul kui koer lamamise asemel istub või lamab, on kohustuslik lisaks maha võtta 5 punkti. Kui koer ei tule koerajuhi juurde peale 2. lisakäsklust, antakse harjutuse eest 0 punkti. Sellisel juhul võib koerajuht koera juurde minna ning jätkata järgmiste harjutuste sooritamisega.

Toomine tasasel maal

Koerajuht viskab korrektsest algasendist viskehantli umbes 10 meetri kaugusele. Viskamiseks on lubatud kõrvalsamm, kuid pärast jala tagasi korrektse algasendisse toomist on nõutav 3-sekundiline paus. Käskluse „too“ tohib anda alles siis, kui viskehantel on liikumatult paigale jäänud. Pärast toomise käsklust peab koer otsejoones viskehantlini jooksma, selle koheselt



üles võtma ning otsejoones koerajuhile tooma. Seejuures tuleb näidata sihipärast ja motiveeritud liikumist mõlemas suunas. Koer peab hoidma viskehantlit rahulikult suus nii toomise ajal kui koerajuhi ees istudes, kuni koerajuht selle pärast umbes 3-sekundilist pausi „anna“ käsklusega temalt ära võtab. Koerajuhi ees istudes on nõutav viskehantli hea presenteerimine. Pärast viskehantli loovutamist annab koerajuht 3-sekundilise pausi järel käskluse „kõrval“. Koerajuht peab hoidma viskehantlit rahulikult oma paremas allapoole väljasirutatud käes. Koerajuht peab viima viskehantli tagasi ettenähtud kohale.

Hindamiskriteeriumid

Vähe motiveeritud ja mitte sihipärast liikumist kummaski suunas, vigasid ülesvõtmisel, viskehantli pillamist, viskehantliga mängimist või selle närimist, koerajuhi harkisjalu seismist, vigasid ees istumisel ja algasendites (nt rahutu käitumine), samuti koerajuhipoolset abi hinnatakse vastavalt.

Algasend tõkke ja A-tõkke ees

Koerajuht peab koos koeraga võtma algasendi vähemalt 4 meetri kaugusel tõketest.

Toomine üle 1-meetrise tõkke

Koerajuht peab koos koeraga võtma algasendi vähemalt 4 meetri kaugusel tõkkest. Koerajuht viskab korrektsest algasendist viskehantli (650 gr kaaluv puust hantel) üle 100 cm kõrguse tõkke. Viskamiseks on lubatud kõrvalsamm. Pärast jala tagasi korrekstesse algasendisse toomist on nõutav 3-sekundiline paus. Koer peab istuma vabalt ja rahulikult koerajuhi kõrval. Pärast käsklust „hopp“ peab koer üle tõkke hüppama, hüppe ajal antakse käsklus „too“. Koer peab otsejoones viskehantlini jooksma, selle koheselt üles võtma ning üle tõkke tagasi hüpates otsejoones koerajuhile tooma. Koer peab harjutuse sooritama motiveeritult ja näitama jõulisi hüppeid, seejuures tõket puudutamata. Koer peab hoidma viskehantlit rahulikult suus nii toomise ajal kui koerajuhi ees, kuni koerajuht selle pärast umbes 3-sekundilist pausi käsklusega „anna“ temalt ära võtab. Koerajuhi ees istudes on nõutav viskehantli hea presenteerimine. Pärast viskehantli loovutamist annab koerajuht 3-sekundilise pausi järel käskluse „kõrval“. Koerajuht peab hoidma viskehantlit rahulikult oma paremas allapoole väljasirutatud käes. Koerajuht peab viima viskehantli tagasi ettenähtud kohale.

Hindamiskriteeriumid

Vähe motiveeritud ja mitte sihipärast liikumist kummaski suunas, vigasid ülesvõtmisel, viskehantli pillamist, viskehantliga mängimist või selle närimist, koerajuhi harkisjalu seismist, vigasid ees istumisel ja algasendites (nt rahutu käitumine), samuti koerajuhipoolset abi hinnatakse vastavalt. Tõkke riivamise eest võetakse maha kuni –1p hüppe kohta ja tõkkele toetamise eest –2p hüppe kohta.

Harjutuse eest on punkte võimalik anda ainult juhul, kui kolmest harjutuse osast (minekuhüpe – toomine – tagasihüpe) on sooritatud vähemalt üks hüpe ja toomise osa.

Mineku- või tagasihüpe sooritamata, eseme toomine veatu = 10 punkti



Mineku- ja tagasihüpe veatud, viskehantel toomata = 0 punkti
Kui koer hüppab minekuhüppel tõkke pikali, on kohustuslik maha võtta 5 punkti.
Harjutust korratakse. Kordussooritusel hinnatakse toomist ja tagasihüpet.

A-tõkke ületamine (ainult IGP-1)

Koerajuht võtab koos koeraga algasendi A-tõkke ees. Peale käsklust „istu“ läheb koerajuht teisele poole A-tõket ning jääb sellest vähemalt 4 meetri kaugusele seisma. Kohtuniku märguandel annab koerajuht koerale käsklused „hopp“ ja „siii“. Koer peab ületama A-tõkke jõuliselt ning istuma otse koerajuhi ette. Peale 3-sekundilist pausi annab koerajuht käskluse „kõrval“.

Hindamiskriteeriumid

Vigast algasendit, aeglast, jõuetut ronimist üle A-tõkke, koerajuhi poolset abi, vigasid ees istumisel ja harjutuse lõpetamisel hinnatakse vastavalt.

Toomine üle A-tõkke

Koerajuht võtab koos koeraga algasendi vähemalt 4 meetri kaugusel A-tõkkest. Koerajuht viskab korrektsest algasendist viskehantli (650 gr kaaluv puust hantel) üle A-tõkke. Viskamiseks on lubatud kõrvalsamm. Pärast jala tagasi korrektse algasendisse toomist on nõutav 3-sekundiline paus. Koer peab istuma vabalt ja rahulikult koerajuhi kõrval. Pärast käsklust „hopp“ peab koer sooritama hüppe, hüppe ajal antakse käsklus „too“. Koer peab otsejoones viskehantlini jooksuma, selle koheselt üles võtma ning üle tõkke tagasi hüpates otsejoones koerajuhile tooma. Koer peab harjutuse sooritama motiveeritult ja näitama jõulisi hüppeid. Koer peab hoidma viskehantlit rahulikult suus nii toomise ajal kui koerajuhi ees istudes, kuni koerajuht selle pärast umbes 3-sekundilist pausi käsklusega „anna“ temalt ära võtab. Koerajuhi ees istudes on nõutav viskehantli hea presenteerimine. Pärast viskehantli loovutamist annab koerajuht 3-sekundilise pausi järel käskluse „kõrval“. Koerajuht peab hoidma viskehantlit rahulikult oma paremas allapoole väljasirutatud käes. Koerajuht peab viima viskehantli tagasi ettenähtud kohale.

Hindamiskriteeriumid

Vähe motiveeritud ja mitte sihipärast liikumist kummaski suunas, vigasid ülesvõtmisel, viskehantli pillamist, viskehantliga mängimist või selle närimist, koerajuhi harkisjalu seismist, vigasid ees istumisel ja algasendites (nt rahutu käitumine), samuti koerajuhipoolset abi hinnatakse vastavalt.

Harjutuse eest on punkte võimalik anda ainult juhul, kui kolmest harjutuse osast (minekuhüpe – toomine – tagasihüpe) on sooritatud vähemalt üks hüpe ja toomise osa. Hüppe tegemata jätmise korral on kohustuslik võtta maha -5p lisaks võimalikele teistele vigadele.

Edasi saatmine ja lamamine

Esimene osa: Algasend, ettevalmistav osa, edasi saatmise sooritamine – 50% punktidest.



Teine osa: Kohtuniku märguandel antud „lama“ käskluse täitmine, algasend harjutuse lõpetamisel – 50% punktidest.

Kui koer ei jookse edasi vähemalt 50% ettenähtud distantist või ei peatu kolme käsuga, antakse harjutuse eest 0 punkti.

Koerajuht annab ühe käskluse „edasi“, tõstes samaaegselt käe üles. Seejärel jääb koerajuht seisma. Koer peab eemalduma sihikindlalt, sirgjooneliselt ja kiirelt vähemalt 30 sammu osutatud suunas. Kohtuniku märguandel annab koerajuht koerale käskluse „lama“, mille peale koer peab koheselt lamama. Koerajuht võib kätt suundanäitavalt üleval hoida hetkeni, kuni koer on lamanud. Kohtuniku märguandel läheb koerajuht koera juurde ning seisab tema kõrvale. Kohtuniku märguandel annab koerajuht u 3 sekundi möödumisel käskluse „istu“, mille peale koer peab kiiresti ja otse koerajuhi kõrvale algasendisse istuma tõusma.

Hindamiskriteeriumid

Vigasid ettevalmistavas osas, koera aeglast eemaldumist, kõhklevat või rahutut lamamist ning vigasid harjutuse lõpus hinnatakse vastavalt.

Koer peatub esimese käskluse peale, ei lama, 1 lisakäsklus lamamiseks: –1,5 punkti

Koer peatub esimese käskluse peale, ei lama, 2 lisakäsklust lamamiseks: –2.5 punkti.

Koer peatub esimese käskluse peale, ei lama ka peale 2. lisakäsklust: –3.5 punkti.

Koer peatub 1. lisakäskluse peale ja lamab: –2,5 punkti

Koer peatub 2. lisakäskluse peale ja lamab: –3,5 punkti

Koer ei peatu 2. lisakäskluse peale: 0 punkti.

Koer lamab koheselt peale esimest käsklust, kuid peale kohtuniku poolt koerajuhile antud märguannet koera juurde minemiseks tõuseb koer püsti ja liigub, kuid läheb koerajuhi käsu peale uuesti lamama enne, kui on läbinud 50% distantist: kuni –5p.

Teisi vigasid tuleb lisaks arvesse võtta.

Lamamine häiritud olukorras

Teise koera soorituse ajal tuleb sooritada harjutus lamamine häiritud olukorras. Kohtuniku poolt ettenähtus kohas antakse koerale algasendist käsklus „lama“. Seejärel liigub koerajuht kohtuniku märguandel järgnevasse kohta:

IGP-1, IGP-2, IGP-V, IGP-ZTP ja IBGH 1-3: koerajuht on koerast vähemalt 30 sammu kaugusel koerale nähtaval, seljaga koera poole.

IGP-3: Koerajuht on vähemalt 30 sammu kaugusel, ei ole koerale nähtav (varjes). Koer peab koerajuhipoolsete mõjutusteta rahulikult lamama ajal, mil teine koer sooritab harjutusi.

Hindamiskriteeriumid

Vigasid algasendis, rahutut käitmist, koerajuhi abi, liiga varajast püsti tõusmist, istumist või seismist, lamamiskohalt lahkumist hinnatakse vastavalt.

Juhul kui koer liigub ettenähtud kohast rohkem kui 3 meetrit, kehtib järgnev reegel, mis võimaldab anda kuni 50% harjutuse punktidest, arvestades lisaks teisi vigasid:

IGP-1: Osalised punktid on lubatud, kui teine koer on lõpetanud kolmanda harjutuse.

IGP-2: Osalised punktid on lubatud, kui teine koer on lõpetanud neljanda harjutuse.



FCI eeskiri 2019

IGP-3: Osalised punktid on lubatud, kui teine koer on lõpetanud viienda harjutuse.
 IBGH 1: Osalised punktid on lubatud, kui teine koer on lõpetanud kolmanda harjutuse.
 IBGH 2: Osalised punktid on lubatud, kui teine koer on lõpetanud neljanda harjutuse.
 IBGH 3: Osalised punktid on lubatud, kui teine koer on lõpetanud viienda harjutuse
 IGP-V: Osalised punktid on lubatud, kui teine koer on lõpetanud neljanda harjutuse.
 IGP-ZTP: Osalised punktid on lubatud, kui teine koer on lõpetanud neljanda harjutuse.
 Juhul kui koer liigub talle järele tulevale koerajuhile vastu, alandatakse hinnet kuni 3 punkti võrra.

Koera kiitmine

Koera kiitmine on lubatud peale iga sooritust algasendis. Peale kiitmist võib koerajuht võtta uue algasendi või teha enne järgmise harjutsue alustamist 3-sekundilise pausi.

Kohustuslikud mahaarvamised

	IGP-1	IGP-2	IGP-3
Liikumiselt istuma jäämine – koer ei istu	-5 punkti	-5 punkti	-2,5 punkti
Liikumiselt lamama jäämine – koer ei lama	-5 punkti	-5 punkti	-5 punkti
Liikumiselt seisma jäämine – koer ei seisa		-2,5 punkti	-5 punkti
Toomine tasasel maal Koer ei too viskehantlit Koerajuht lahkub oma kohalt, et motiveerida koera tooma	0 punkti Mitterahuldav	0 punkti Mitterahuldav	0 punkti Mitterahuldav
Toomine üle tõkke (100 cm) Hüpe ainult ühes suunas Ei hüppa Ei too viskehantlit	-5 punkti -15 punkti -15 punkti	-5 punkti -15 punkti -15 punkti	-5 punkti -15 punkti -15 punkti
A tõkke ületamine (ühes suunas) Ei ületa A tõket	-15 punkti	Ületab tõkke ühes suunas koos toomisega -5 punkti. Ei too viskehantlit -15 punkti	Ületab tõkke ühes suunas koos toomisega -5 punkti. Ei too viskehantlit -15 punkti
Edasisaatmine ja lamamine *Vaata harjutuse kirjeldust			



C osa – kaitse (IGP-1-3)

Üldised nõuded

Kõikides kaitseosa harjutustes võib koer hammustada vaid selleks ettenähtud kaitsevarrukast. Varrukamehe hammustamine mistahes muust kehaosast viib kohese diskvalifitseerimiseni. Riikides, kus nuudiga koormamise test on seadusega keelatud, sooritatakse kaitseosa ilma selleta. Nuudiga koormamise test on lubatud ainult puutega õlgade ja turja piirkonda. Koer ei tohi üheski faasis vältida koormamist ja peab kõikides koormusfaasides säilitama läbivalt täieliku, energilise ja ennekõike rahuliku haarde. Kõikides koormamisfaasides peab koer jääma rahulikuks, samas näitama üles energilist tööd ning hoidma kindlat haaret.

Platsitähised

IGP eeskirjas ettenähtud platsitähised peavad olema nii koerajuhile, kohtunikule kui varrukamehele selgelt nähtavad:

- koht, kus koerajuht seisab koera varjest välja kutsudes;
- harjutuse “varrukamehe põgenemiskatse takistamine” jaoks varrukamehe põgenemistee algus- ning lõpp-punkt (20 sammu, enne mida koer peab põgenemise takistama; (vaata joonist)
- koht, kuhu koer lamama pannakse enne “varrukamehe põgenemiskatse takistamise” harjutust;
- koht, kus koerajuht seisab harjutuse “rännak koerale liikumise pealt” alguses (ainult IGP-3)

Varjed

C-osa sooritamise jaoks sobivale platsile peab olema püstitatud vahelduva asetusega 6 varjet – 3 kummalegi platsipoolle (vt skeemi). Kõik 6 varjet peavad olema platsil püsti kõigi IGP astmete sooritustel.

Põhinõuded

Instinktikäitumist, enesekindlust, koormustaluvust, haaret ja kontrolli tuleb võtta arvesse kogu C osa jooksul. Koer peab kogu soorituse aja väljendama soovi võidelda varrukamehega. Varjete ristlemisel peab koer näitama enesekindlust ja kiirust.

Hindamiskriteeriumid kaitseosa hindamisel

Puudused olulistes hindamiskriteeriumites alandavad hinnet puuduse ulatusest lähtuvalt:

- Koer ei ole rännakute ajal enesekindel, ei võta täishaaret ja ei hoia seda rahulikult kuni lahtilaskmise käsuni.
- Koer näitab harjutuste ajal vähest enesekindlust
- Varrukameest valvates ei ole koer dominantne, jõuline ega varrukamehe lähedal.

Vähendamine ühe hinde võrra	Kerge tähelepanematus valvamisel / varrukamehe kerge segamine
-----------------------------	---



Vähendamine kahe hinde võrra	Märgatav tähelepanematus valvamisel / varrukamehe tugev segamine
Vähendamine kolme hinde võrra	Koer ei valva, kuid jääb varrukamehe juurde
Ebapiisav	Koer lahkub varrukamehe juurest ja tuleb lähenevale koerajuhile vastu
Katkestamine	Koer ei talu varrukamehe poolset koormamist, laseb varrukast lahti ning läheb varrukamehe juurest ära Kui koer tuleb varrukamehe juurest ära enne, kui kohtunik on andnud koerajuhile loa koera juurde tulemiseks või koerajuht annab käskluse, et koer varrukamehe juurde jääks.

Lisakäsklused – hindamine ja hinde alandamine

Kui koer ei lase pärast esimest lubatud käsklust lahti, võib koerajuht kohtuniku märguandel anda veel kuni kaks lisakäsklust lahtilaskmiseks.

Aeglane / kõhklev lahtilaskmine	1 lisakäsklus ja kiire lahtilaskmine	1 lisakäsklus ja aeglane/kõhklev lahtilaskmine	2 lisakäsklust ja kiire lahtilaskmine peale teist käsklust	2 lisakäsklust ja aeglane / kõhklev lahtilaskmine peale teist käsklust	Koer ei lase lahti peale teist lisakäsklust
0,5–3,0	3,0	3,5–6,0	6,0	6,5–9,0	diskvalifitseerimine

Kui koer haarab küljelt konvoeerimise ajal uuesti, võib koerajuht anda ühe lisakäsu koera kontrolli alla võtmiseks.

Astmed IGP-1 kuni IGP-3 (Harjutused ja punktide jagunemine)

Harjutused	IGP-1	IGP-2	IGP-3
Varrukamehe otsimine risteldes	5	5	10
Valvamine ja haukumine	15	15	15
Varrukamehe põgenemiskatse takistamine	20	15	10
Rünnaku tõrjumine valvamise ajal	30	20	15
Selja tagant konvoeerimine	-	5	5
Rünnak koerale selja tagant konvoeerimiselt	-	-	15
Rünnak koerale liikumise pealt	30	20	15
Rünnaku tõrjumine valvamise ajal	-	20	15
KOKKU	100	100	100



Raporteerimine

Koerajuht raporteerib kohtunikule algasendis koeraga. Tasemetel IGP-1, IGP-V ja IGP-ZTP on koer raporteerimise ajal rihmastatud, tasemetel IGP-2 ja IGP-3 raporteerib koerajuht rihmastamata koeraga. Raporteerimiseks loertakse seda, kui koer on harjutuse „Varrukamehe otsimine risteldes“ alustamiseks algasendis ja koerajuht tõstab käe üles.

Varrukamehe otsimine risteldes

Harjutuse alustamiseks loa saamiseks võetakse algasend kohtuniku suunas. Pärast kohtunikule märguande andmist võetakse uus algasend esimese varje suunas.

IGP-1 (1 varje)	IGP-2 (4 varjet)	IGP-3 (6 varjet)
Koerajuht võtab koos rihma otsas oleva koeraga keskjoonel algasendi, nii et ta jääb kuuenda varjega kohakuti. Seejärel eemaldab koerajuht koeralt rihma. Koerajuht tõstab käe näitamaks valmisolekut harjutuse sooritamiseks. Peale kohtuniku märguannet saadetakse koer otse kuuendasse varjesse.	Koerajuht võtab koos rihmastamata koeraga keskjoonel algasendi, nii et ta jääb kolmanda varjega kohakuti. Koerajuht tõstab käe näitamaks valmisolekut harjutuse sooritamiseks. Peale kohtuniku märguannet saadetakse koer ristlemale.	Koerajuht võtab koos rihmastamata koeraga keskjoonel algasendi, nii et ta jääb esimese varjega kohakuti. Koerajuht tõstab käe näitamaks valmisolekut harjutuse sooritamiseks. Peale kohtuniku märguannet saadetakse koer ristlemale.

Pärast käsklust „otsi“ ja käemärki, mida antakse parema või vasaku käega, peab koer kiiresti koerajuhist eemalduma, jooksmata sihikindlalt osutatud varjeni ning tegema tihedalt ja tähelepanelikult ringi ümber selle. Kui koer on varje ristelnud, kutsub koerajuht ta käsklusega juurdetulemiseks enda poole ja saadab seejärel uuesti „otsi“ käsku ja käemärki kasutades liikumise pealt edasi järgmisse varjesse. Koerajuht liigub tavapärasel kõnnitempos mööda platsi kujuteldavat keskjoont, millelt ta ristlemise ajal lahkuda ei tohi. Koer peab asuma kogu aeg koerajuhist eespool. Kui koer jõuab varjesse, milles on varrukamees, peab koerajuht seisma jääma, edasised suulised käsklused ega käemärgid ei ole siis enam lubatud. Koerajuht ootab, kuni saab kohtunikult loa varje juurde siirdumiseks.

Hindamiskriteeriumid

Kui koer ei ole algasendis rahulik, saab lisakäsklusi või käemärke, kui koerajuht lahkub keskjoonelt, ei kõnni normaalsel kiirusel, samuti puudujääke juhitanavuses, varjete ristlemise kiiruse või sihipärasuse osas, nagu ka tiheduse ja tähelepanelikkuse osas varje ümber liikumisel või varjete ümber jooksmata jätmist hinnatakse vastavalt.

Kui koer tuleb ristlemise ajal koerajuhij juurde algasendisse, antakse harjutuse eest 0 punkti. Kaitseosa võib jätkata, kui koera on võimalik uuesti ristlemale saata. Kui koer tuleb teist korda koerajuhij juurde algasendisse, kaitseosa katkestatakse. Kui koer ei märka varjes varrukameest esimesel korral, on koerajuhil võimalik koera veel kaks korda otse viimasesse varjesse saata. Kui kolmandal katsel ei leia koer varrukameest, siis C osa katkestatakse.



Valvamine ja haukumine (10 punkti valvamine, 5 punkti haukumine)

Koer peab varrukameest aktiivselt, domineerivalt ja tähelepanelikult valvama ning jätkuvalt haukuma. Koer ei või varrukamehe vastu üles hüpata ega temast kinni haarata. Pärast seda, kui koer on umbes 20 sekundit haukunud, läheb koerajuht kohtuniku märguande peale varje juurde. Harjutus lõppeb järgnevalt:

IGP-1	IGP-2	IGP-3
<p>Kohtuniku märguande peale läheb koerajuht varje juurde ning jääb sellest umbes viie sammu kaugusele märgistatud kohale seisma. Kohtuniku märguandel kutsub koerajuht koera enda juurde algasendisse. Alternatiivselt võib koerajuht minna koera juurde ning võtta ta algasendisse „istu“ käsuga. Seejärel võib koerajuht koera rihmastada, anda käsu „kõrval“ ning liikuda märgistatud positsioonile, kus võtab algasendi. Liikudes märgistatud kohale võib koer olla ka rihmastamata.</p>	<p>Kohtuniku märguande peale läheb koerajuht varje juurde ning jääb sellest umbes viie sammu kaugusele märgistatud kohale seisma. Kohtuniku märguandel kutsub koerajuht koera enda juurde algasendisse.</p>	<p>Kohtuniku märguande peale läheb koerajuht varje juurde ning jääb sellest umbes viie sammu kaugusele märgistatud kohale seisma. Kohtuniku märguandel kutsub koerajuht koera enda juurde algasendisse.</p>

Hindamiskriteeriumid

Varrukamehe vastu hüppamine, varruka hammustamine, puudulik enesekindlus ja domineerimine valvamises ja haukumises, katkendlik haukumine enne koerajuhilt käsu saamist langetavad hinnet vastavalt vea suurusele. Harjutuse ajal ei tohi koer lasta ennast kohtunikust ega lähenevast koerajuhist segada.

Nõrk, ebaühtlane, mitte-energiline, mitte keskendunud, mitte pealetükkiv haukumine	Rahuldav kuni mitterahuldav
Koer ei haugu, kuid püsib aktiivselt ja tähelepanelikult varrukamehe juures	Mitterahuldav
Varrukamehe segamine, nt müksamine ja hüppamine	Hinnatakse vastavalt kuni mitterahuldavani
Koer haarab varjes kaitsevarrukast ja ei laseb lahti alles käsklusega „anna“	Mitterahuldav, kuni –14 punkti

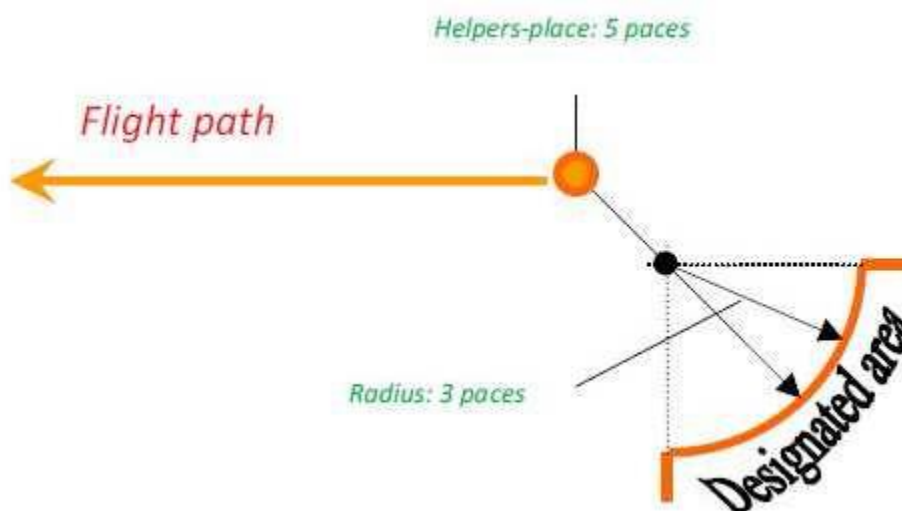
<p>Kui koer lahkub varrukamehe juurest enne, kui kohtunik on andnud koerajuhile loa keskjoonelt lahkumiseks. Koera võib teistkordselt varjesse saata. Kui koer jääb varrukamehe juurde, võib C osaga jätkata.</p> <p>Koer ei lähe tagasi varjesse või lahkub uuesti varrukamehe juurest</p>	<p>Mitterahuldav, kuni –14 punkti</p> <p>Katkestamine (TSB „ng“)</p>
<p>Koer lahkub varrukamehe juurest ajal, mil koerajuht varjele läheneb või koer tuleb varrukamehe juurest ära enne selleks käsu saamist</p>	<p>Harjutuse hinne mitterahuldav</p> <p>Harjutuse hinne mittterahuldav</p>
<p>Kui koer haarab varjes olles kaitsevarrukast ja ei lase iseseisvalt lahti, saab koerajuht korralduse varje juurde tulla ja sellest 5 sammu kaugusele märgistatud kohale seisma jääda. Koerajuhil on lubatud kutsuda koera enda juurde, kasutades käsklusi ühte käsklust „anna“ ja ühte käsklust „siii“, mis tuleb anda koos, vahepeal pausi tegemata.</p>	<p>Mitterahuldav, –14 punkti</p> <p>Kui koer tule juurde – diskvalifitseerimine</p>

Varrukamehe põgenemiskatse takistamine

Käsklused: 1 käsklus rünnaku peatamiseks, 1 käsklus lahtilaskmiseks

Pärast kohtuniku märguannet saadab koerajuht varrukamehe varjest välja. Varrukamees läheb tavapärasel sammul põgenemiskatse alustamiseks tähistatud punkti.

Koera viimine lamamiseks ettenähtud kohta:



IGP-1

Koerajuht liigub rihmata või rihmastatud kõrvalkõndiva koeraga lamama panemiseks tähistatud punkti. Koer peab kõrval kõndides olema rõõmus, tähelepanelik ja keskendunud ning püsima otse koerajuhi põlve kõrval. Kui kõrvalkõnd sooritatakse rihmaga, siis rihm eemaldatakse enne lamamiseks käskluse andmist. Koerajuht peab võtma enne lamama



panemist algasendi. Saades käskluse lamamiseks, peab koer otsejoones ja kiiresti lamama ning püsima lamades rahulikult ja kindlalt, olles varrukamehe suhtes tähelepanelik. Vahemaa koera ja varrukamehe vahel on 5 sammu. Koerajuht jätab koera lamamisasendis valvama ja liigub varjesse. Koerajuht säilitab silmside koera, varrukamehe ja kohtunikuga. Kohtunik annab varrukamehele märguande põgenemiskatse alustamiseks. Järgneb varrukamehe põgenemiskatse.

IGP-2 ja IGP-3

Kohtuniku märguandel liigub koerajuht rihmata kõrvalkõndiva koeraga lamamapanemiseks tähistatud punkti. Koer peab rihmata kõrval kõndides olema rõõmus, tähelepanelik ja keskendunud ning püsima otse koerajuhi põlve kõrval. Saades käskluse lamamiseks, peab koer otsejoones ja kiiresti lamama ning püsima lamades rahulikult ja kindlalt, olles varrukamehe suhtes tähelepanelik. Vahemaa koera ja varrukamehe vahel on 5 sammu. Koerajuht jätab koera lamamisasendis valvama ja liigub varjesse. Koerajuht säilitab silmside koera, varrukamehe ja kohtunikuga. Kohtunik annab varrukamehele märguande põgenemiskatse alustamiseks.

Põgenemiskatse (IGP-1 – IGP-3)

Kohtuniku märguandel üritab varrukamees põgeneda. Koerajuht annab samaaegselt rünnaku tõrjumise käskluse ja koer stardib varrukamehe põgenemiskatset peatama. Koer peab põgenemist kõhklematult ja domineerides takistama, haarates energiliselt ja jõuliselt. Kui varrukamees peatub, algab ca. 1 sekundi kestev üleminekufaas. Pärast üleminekufaasi peab koer varrukast lahti laskma. Koerajuht võib anda ühe käskluse lahtilaskmiseks iseseisvalt mõistliku ajavahemiku jooksul (umbes 3 sekundit). Pärast lahtilaskmist peab koer jääma tihedalt varrukamehe juurde ning teda tähelepanelikult valvama, valvamisfaas kestab umbes 5 sekundit.

Hindamiskriteeriumid (IGP-1 – IGP-3)

Puudujääkidena tuleb mõista järgnevad: koer ei ründa varrukameest sihipäraselt, kiirelt, energiliselt ja tugeva haardega ega takista varrukamehe põgenemist efektiivselt. Koera haare ei ole rahulik ja täielik kuni lahtilaskmiseni, ta ei valva varrukameest tähelepanelikult ja domineerivalt. Need vead vähendavad hinnet vastavalt vea suurusele. Kui koer järgneb põgenevale varrukamehele ilma koerajuhi käsklusega, alandatakse harjutuse hinnet ühe hinde võrra. Juhul kui koer jääb lamama või ei suuda takistada varrukamehe põgenemisüritust ca. 20 sammu jooksul, C-osa katkestatakse.

Rünnaku tõrjumine valvamise ajal (IGP-1 – IGP-3)

Käsklused: 1 käsklus lahtilaskmiseks, 1 käsklus algasendi võtmiseks
Pärast umbes 5-sekundilist valvamisfaasi ründab varrukamees kohtuniku märguandel koera. Ilma ühegi koerajuhipoolse mõjutusega peab koer ennast energilise ja jõulise haardega efektiivselt kaitsma. Koer võib haarata ainult kaitsevarrukast. Varrukamees peab koera koormama oma liikumisega kandmisel ja pehme nuudiga ähvardades. Koormamise ajal tuleb erilist tähelepanu pöörata koera enesekindlusele, koormustalvusele ja täielikule, võimsale ning rahulikule haardele. Viiakse läbi kaks nuudiga koormamise testi. Kohtuniku märguandel



jääb varrukamees seisma selliselt, et koer jääb seljaga koerajuhi poole. Pärast varrukamehe paigalejäämist peab koer pärast üleminekufaasi (umbes 1 sekund) varrukast lahti laskma. Koerajuht võib anda ühe käskluse lahtilaskmiseks iseseisvalt mõistliku ajavahemiku jooksul. Lahtilaskmise ajal ja pärast seda peab varrukamees seisma liikumatult paigal. Pärast lahtilaskmist peab koer jääma tihedalt varrukamehe juurde ning valvama teda tähelepanelikult, enesekindlalt ja eriti domineerivalt.

Harjutuse lõpetamine

IGP-1

Kohtuniku märguande peale läheb koerajuht tavapärasel sammul lühimat teed pidi koera juurde ning võtab ta käsklusega algasendisse ja paneb koerale rihma külge. Varrukamehelt ei võeta pehmet nuuti ära. Koerajuht võib jätkata koera juhtimist ka ilma rihmata.

IGP-2 and IGP-3

Kohtuniku märguande peale läheb koerajuht tavapärasel sammul lühimat teed pidi koera juurde ning võtab ta käsklusega "algasendisse minekuks" algasendisse. Varrukamehelt ei võeta pehmet nuuti ära.

Hindamiskriteeriumid (IGP-1 – IGP-3)

Kui koer ei reageeri kiirelt, sihikindlalt, energiliselt, ei ründa võimsalt, ei takista rünnakut efektiivselt haare ei ole rahulik ja täielik kuni lahtilaskmiseni, kui koer ei ole valvamisel domineeriv, tähelepanelik või segab varrukameest, siis alandatakse hinnet vea suurusest lähtuvalt.

Selja tagant konvoeerimine IGP-2

Käsklus „transport“

Kui varrukamees on võtnud liikuma hakkamiseks algasendi, annab koerajuht varrukamehele korralduse liikuma hakkamiseks. Konvoeerimine toimub umbes 30 sammu pikkusel distantstil. Nurk ei ole distantstil kohustuslik. Kohtunik määrab konvoeerimisdistantsi pikkuse ja suuna. Koerajuht annab varrukamehele korralduse enda ees liikuma hakata ning järgneb talle rihmata kõrvale käiva koeraga u 8 sammu kaugusel. Koer peab varrukameest tähelepanelikult jälgima. 8-sammulist vahemaad tuleb hoida kogu harjutuse jooksul. Kohtuniku märguande peale jääb varrukamees seisma. Koerajuht liigub koos varrukameest tähelepanelikult valvava koeraga varrukamehe juurde, jääb tema kõrvale seisma ning võtab pehme nuudi. Koer peab sel ajal algasendis istuma. Järgneb umbes 20 sammu pikkune varrukamehe küljelt konvoeerimine kohtuniku juurde. Lubatud on käsklus konvoeerimiseks. Koer peab liikuma varrukamehe ja koerajuhi vahel. Konvoeerimise ajal peab koer varrukameest tähelepanelikult valvama. Seejuures ei või ta varrukameest segada, tema vastu üles hüpata ega temast kinni haarata. Kohtuniku ette jõudes grupp peatub, koerajuht annab pehme nuudi kohtunikule üle ja raporteerib C osa 1. osa sooritamise lõpetamisest.

Selja tagant konvoeerimine IGP-3

Käsklus „transport“



Kui varrukamees on võtnud liikuma hakkamiseks algasendi, annab koerajuht varrukamehele korralduse liikuma hakkamiseks. Konvoeerimine toimub umbes 30 sammu pikkusel distantstil. Nurk ei ole distantstil kohustuslik. Kohtunik määrab konvoeerimisdistantsi pikkuse ja suuna. Koerajuht annab varrukamehele korralduse enda ees liikuma hakata ning järgneb talle rihmata kõrvale käiva koeraga u 8 sammu kaugusel. Koer peab varrukameest tähelepanelikult jälgima. 8-sammulist vahemaad tuleb hoida kogu harjutuse jooksul.

Selja tagant konvoeerimine – hindamiskriteeriumid

Kui koer näitab vältivat või surutud käitumist, ei valva varrukameest tähelepanelikult, ei ole korrektset koerajuhi kontrolli all, alandatakse hinnet vea suurusest lähtuvalt.

Rünnak koerale selja tagant konvoeerimisel (ainult IGP-3)

Käsklused: 1 käsklus lahtilaskmiseks, 1 käsklus algasendi võtmiseks

Selja tagant konvoeerimiselt sooritab varrukamees kohtuniku märguandel ilma peatumata rünnaku koera suunas. Koer peab ilma koerajuhi mõjutuseta ründama varrukameest energiliselt ja jõuliselt. Kui koer on haaranud varrukamehe varrukast, koormab varrukamees teda ähvardades. Sel ajal tuleb erilist tähelepanu pöörata koera enesekindlusele, koormuse taluvusele ning rahulikule, jõulisele ja täielikule haardele. Kohtuniku märguandel lõpetab varrukamees koormamise ja jääb liikumatult seisma. Sellest hetkest algab ca. 1-sekundiline üleminekufaas. Pärast seda peab koer varrukast lahti laskma. Koerajuht võib anda ühe käskluse lahtilaskmiseks iseseisvalt mõistliku ajavahemiku jooksul. Koerajuht peab andma käsu rahulikult paigal seistes. Lahtilaskmise järgselt peab koer valvama varrukameest tihedalt, tähelepanelikult ja eriti domineerivalt. Kohtuniku märguandel peab koerajuht siirduma tavalisel kõnnakul lühimat teed pidi koera kõrvale ning võtma koera käsuga „istu“ algasendisse. Koerajuht võtab nuudi varrukamehelt ära. Seejärel siirdub koerajuht koos koeraga varrukamehe kõrvale ja võtab uue algasendi. Järgneb umbes 20 sammu pikkune varrukamehe küljelt konvoeerimine kohtuniku juurde. Konvoeerimise ajal peab koer varrukameest tähelepanelikult valvama. Seejuures ei või ta varrukameest segada, tema vastu üles hüpata ega temast kinni haarata. Kohtuniku ette jõudes grupp peatub, koerajuht annab pehme nuudi kohtunikule üle ja raporteerib C osa 1. osa sooritamise lõpetamisest.

Hindamiskriteeriumid (ainult IGP-3)

Kui koer ei reageeri kiirelt, sihikindlalt, energiliselt, ei ründa võimsalt, ei takista rünnakut efektiivselt haare ei ole rahulik ja täielik kuni lahtilaskmiseni, kui koer ei ole valvamisel domineeriv, tähelepanelik või segab varrukameest, siis alandatakse hinnet vea suurusest lähtuvalt.

Rünnak koerale liikumise pealt

Käsklused: 1 käsklus lahtilaskmiseks, 1 käsklus algasendi võtmiseks, 1 käsklus konvoeerimiseks

Varrukamees peab kõigis astmetes ähvardavalt karjuma. Esimest korda karjub varrukamees siis, kui hakkab koera poole jooksma.



IGP-1

Varrukamees jääb seisma kohas, kus eelmine harjutus lõppes. Peale harjutust „rännaku tõrjumine valvamise ajal“ liigub koerajuht koos rihmastatud või rihmastamata koeraga umbes 30 meetrit varrukamehest eemale. Koer peab püsima korrektses asendis otse koerajuhi põlve kõrval. Jõudes harjutuse alguspunkti, koerajuht peatub ja pöördub. Käsklusega „istu“ võetakse koer algasendisse. Rihmastatud koera puhul eemaldab koerajuht rihma. Koer peab istuma otse, rahulikult ning varrukamehe suhtes tähelepanelikult. Koerajuht võib koera kaelarihmast kinni hoida, kuid ei tohi teda seejuures ergutada. Kohtuniku märguandel jookseb varrukamees otse ja ärhvardavalt karjudes ja vehkides koera ja koerajuhi poole. Kohtuniku märguandel laseb koerajuht koheselt koera koos käsklusega rännaku tõrjumiseks lahti. Koer peab varrukamehe rännaku kõhklematult, domineerivalt ja efektiivselt peatama. Varrukamees peab koera koormama oma liikumisega kandmisel ja pehme nuudiga ähvardades. Sel ajal tuleb erilist tähelepanu pöörata koera enesekindlusele, koormuse taluvusele ning rahulikule, jõulisele ja täielikule haardele. Koerajuht ei tohi oma kohalt liikuda. Kohtuniku märguandel lõpetab varrukamees koormamise ja jääb liikumatult seisma selliselt, et koer jääb seljaga koerajuhi poole. Sellest hetkest algab ca. 1-sekundiline üleminekufaas. Pärast seda peab koer varrukast lahti laskma. Koerajuht võib anda ühe käskluse lahtilaskmiseks iseseisvalt mõistliku ajavahemiku jooksul. Lahtilaskmise järgselt peab koer valvama varrukameest tihedalt, tähelepanelikult ja eriti domineerivalt. Kohtuniku märguandel läheb koerajuht koera kõrvale ning võtab koera käsuga „istu“ algasendisse ja paneb rihma otsa. Koerajuht võtab nuudi varrukamehelt ära. Seejärel siirdub koerajuht koos koeraga varrukamehe kõrvale ja võtab uue algasendi. Järgneb umbes 20 sammu pikkune varrukamehe küljelt konvoeerimine kohtuniku juurde. Lubatud on käsklus „kõrval“ või „transport“. Koer peab liikuma varrukamehe ja koerajuhi vahel. Konvoeerimise ajal peab koer varrukameest tähelepanelikult valvama. Seejuures ei või ta varrukameest segada, tema vastu üles hüpata ega temast kinni haarata. Kohtuniku ette jõudes grupp peatub, koerajuht annab pehme nuudi kohtunikule üle ja raporteerib C osa sooritamise lõpetamisest. Kohtuniku märguandel liigub koerajuht koos rihma otsas ja kontrolli alla oleva koeraga kohale, kus kohtunik annab sooritusele kommentaarid.

IGP-2

Peale harjutuse „selja tagant konvoeerimine“ lõppu liigub koerajuht rihmastamata koeraga umbes 40 meetrit varrukamehest eemale. Koer peab püsima korrektses asendis otse koerajuhi põlve kõrval. Jõudes harjutuse alguspunkti koerajuht peatub ja pöördub. Käsklusega „istu“ võetakse koer algasendisse. Koer peab istuma otse, rahulikult ning varrukamehe suhtes tähelepanelikult. Koerajuht võib koera kaelarihmast kinni hoida, kuid ei tohi teda seejuures ergutada. Kohtuniku märguandel jookseb varrukamees otse ja ärhvardavalt karjudes ja vehkides koera ja koerajuhi poole. Kohtuniku märguandel laseb koerajuht koheselt koera koos käsklusega rännaku tõrjumiseks lahti. Koer peab varrukamehe rännaku kõhklematult, domineerivalt ja efektiivselt peatama. Varrukamees peab koera koormama oma liikumisega kandmisel ja pehme nuudiga ähvardades. Sel ajal tuleb erilist tähelepanu pöörata koera enesekindlusele, koormuse taluvusele ning rahulikule, jõulisele ja täielikule haardele. Koerajuht ei tohi oma kohalt liikuda. Kohtuniku märguandel lõpetab varrukamees koormamise ja jääb liikumatult seisma selliselt, et koer jääb seljaga koerajuhi poole. Sellest hetkest algab ca. 1-sekundiline üleminekufaas. Pärast seda peab koer



varrukast lahti laskma. Koerajuht võib anda ühe käskluse lahtilaskmiseks iseseisvalt mõistliku ajavahemiku jooksul. Lahtilaskmise järgselt peab koer valvama varrukameest tihedalt, tähelepanelikult ja eriti domineerivalt ca 5 sekundit.

IGP-3

Peale harjutuse „rännak koerale selja tagant konvoeerimiselt“ harjutuse lõpus olevat küljelt konvoeerimist läheb koerajuht koos rihmastamata koeraga tähistatud punkti, mis asub platsi keskjoonel esimese varjega kohakuti. Rihmata kõrväl käies peab koer olema koerajuhi suhtes tähelepanelik, rõõmus ja keskendunud. Koer peab püsima korrektses asendis otse koerajuhi põlve kõrväl. Esimese varjega kohakuti jõudes jääb koerajuht seisma ning pöörab ümber. Käsklusega „istu“ võetakse koer algasendisse. Koer peab istuma otse, rahulikult ning varrukamehe suhtes tähelepanelikult. Koerajuht võib koera kaelarihmast kinni hoida, kuid ei tohi teda seejuures ergutada. Kohtuniku märguandel astub pehme nuudiga varustatud varrukamees varjest välja ja jookseb platsi keskjooneni. Keskjoonele jõudes pöörduv varrukamees koerajuhi poole ning ründab jooksutempot muutmata ähvardavalt karjudes ja selgelt ähvardavaid liigutusi tehes koerajuhti ja koera. Niipea, kui varrukamees on jõudnud koerajuhist ja koerast umbes 50 meetri kaugusele, laseb koerajuht kohtuniku märguandel koera käsklusega rännaku tõrjumiseks lahti. Koer peab varrukamehe rännaku kõhklematult, domineerivalt ja efektiivselt peatama. Varrukamees peab koera koormama oma liikumisega kandmisel ja pehme nuudiga ähvardades. Sel ajal tuleb erilist tähelepanu pöörata koera enesekindlusele, koormuse taluvusele ning rahulikule, jõulisele ja täielikule haardele. Koerajuht ei tohi oma kohalt liikuda. Kohtuniku märguandel lõpetab varrukamees koormamise ja jääb liikumatult seisma selliselt, et koer jääb seljaga koerajuhi poole. Sellest hetkest algab ca. 1-sekundiline üleminekufaas. Pärast seda peab koer varrukast lahti laskma. Koerajuht võib anda ühe käskluse lahtilaskmiseks iseseisvalt mõistliku ajavahemiku jooksul. Lahtilaskmise järgselt peab koer valvama varrukameest tihedalt, tähelepanelikult ja eriti domineerivalt ca 5 sekundit.

Hindamiskriteeriumid (IGP-1-IGP-3):

Kui koer ei reageeri kiirelt, sihikindlalt, energiliselt, ei ründa võimsalt, ei takista rännakut efektiivselt haare ei ole rahulik ja täielik kuni lahtilaskmiseni, kui koer ei ole valvamisel domineeriv, tähelepanelik või segab varrukameest, siis alandatakse hinnet vea suurusest lähtuvalt.

Rännaku tõrjumine valvamise ajal, C osa lõpetamine (IGP-2 ja IGP-3)

Käsklused: 1 käsklus lahtilaskmiseks, 1 käsklus algasendi võtmiseks, 1 käsklus konvoeerimiseks

Pärast umbes 5-sekundilist valvamisfaasi ründab varrukamees kohtuniku märguandel koera. Ilma ühegi koerajuhipoolse mõjutuseta peab koer ennast energilise ja jõulise haardega efektiivselt kaitsma. Varrukamees peab koera koormama oma liikumisega kandmisel ja pehme nuudiga ähvardades. Koormamise ajal tuleb erilist tähelepanu pöörata koera enesekindlusele, koormustalvusele ja täielikule, võimsale ning rahulikule haardele. Viiakse läbi kaks nuudiga koormamise testi (**ainult IGP-3**). Kohtuniku märguandel jääb varrukamees



FCI eeskiri 2019

seisma selliselt, et koer jääb seljaga koerajuhi poole. Pärast varrukamehe paigalejäämist peab koer pärast üleminekufaasi (umbes 1 sekund) varrukast lahti laskma. Koerajuht võib anda ühe käskluse lahtilaskmiseks iseseisvalt mõistliku ajavahemiku jooksul. Lahtilaskmise ajal ja pärast seda peab varrukamees seisma liikumatult paigal. Pärast lahtilaskmist peab koer jääma tihedalt varrukamehe juurde ning valvama teda tähelepanelikult, enesekindlalt ja eriti domineerivalt.

Kohtuniku märguandel läheb koerajuht koera kõrvale ning võtab koera käsuga „istu“ algasendisse ja paneb rihma otsa. Koerajuht võtab nuudi varrukamehelt ära. Varrukamehe relvituks tegemise viisi võib koerajuht ise valida. (Varrukamees ei tohi minna koerajuhi juurde, koerajuht juhtima koera varrukamehe kõrvale.)

Seejärel siirdub koerajuht koos koeraga varrukamehe kõrvale ja võtab uue algasendi. Järgneb umbes 20 sammu pikkune varrukamehe küljelt konvoeerimine kohtuniku juurde. Lubatud on käsklus „kõrval“ või „transport“. Koer peab liikuma varrukamehe ja koerajuhi vahel. Konvoeerimise ajal peab koer varrukameest tähelepanelikult valvama. Seejuures ei või ta varrukameest segada, tema vastu üles hüpata ega temast kinni haarata. Kohtuniku ette jõudes grupp peatub, koerajuht annab pehme nuudi kohtunikule üle ja raporteerib C osa sooritamise lõpetamisest. Järgneb u 5-sammuline kõrvalkõnd ja lõppasendi võtmine. Seejärel pannakse koer rihma otsa koerajuht liigub kontrolli alla oleva koeraga kohale, kus kohtunik annab sooritusele kommentaarid.

Hindamiskriteeriumid

Kui koer ei reageeri kiirelt, sihikindlalt, energiliselt, ei ründa võimsalt, ei takista rünnakut efektiivselt haare ei ole rahulik ja täielik kuni lahtilaskmiseni, kui koer ei ole valvamisel domineeriv, tähelepanelik või segab varrukameest, siis alandatakse hinnet vea suurusest lähtuvalt.



Lisaastmed:

IGP-ZTP

A ja B osa harjutused toimuvad üldiste nõuete alusel.

C osa viiakse läbi järgnevalt:

Harjutus 1 : valvamine ja haukumine 15 punkti

Harjutus 2 : varjesse liikumine ja rünnak koerajuhile 10/30 punkti

Harjutus 3 : rünnak koerajuhile ja koerale 40 punkti

Harjutus 4 : Konvoeerimine 5 punkti

Kokku 100 punkti

Üldine informatsioon

Nuudiga koormamise test on lubatud ainult puutega õlgade ja turja piirkonda. Koer võib hammustada ainult varrukamehe kaitsevarrukast. Antakse TSB hinnang.

Sooritus

Valvamine ja haukumine – 15 punkti – Käsklus „Otsi“ või „Edasi“

Varrukamees asub koera eest varjatult varjes, mis jääb koerajuhist ja koerast umbes 20 sammu kaugusele. Kohtuniku märguandel võtab koerajuht koeralt rihma ära ja saadab ta otsimise käsklusega ja/või käemärgiga varjesse. Koer peab varrukameest aktiivselt ja tähelepanelikult valvama ja jätkuvalt haukuma. Koer ei või varrukamehe vastu üles hüpata ega temast kinni haarata. Kohtuniku märguandel läheb koerajuht koheselt koera juurde ja võtab ta kaelarihmast kinni. Pärast varrukamehe varjest väljumist pannakse koer rihma otsa ja võetakse varjes algasend.

Varjesse liikumine ja rünnak koerajuhile – 10/30 punkti – Käsklused „kõrval“ või „transport“, „võta“ või „edasi“, „anna“, „istu“

Harjutuse sooritamise: kohtuniku märguandel võtab koerajuht ettenähtud kohas (umbes 30 sammu kauguselvarjest) algasendi ning eemaldab koeralt jalutusrihma. Rihm tuleb panna üle õla või taskusse.

Kohtuniku märguandel hakkab koerajuht koos rihmata kõrval kõndiva koeraga varje poole liikuma. Koer peab käima tihedalt koerajuhi kõrval. Kui koerajuht ja koer on jõudnud varjest umbes 10 sammu kaugusele, väljub varrukamees kohtuniku märguande peale varjest ja ründab koerajuhti ja koera ähvardavalt karjudes. Koer peab kohe kindlalt ja energiliselt rünnaku tõrjuma, haarates tugevalt ja täishaardega varrukast. Kui koer on haaranud, viib varrukamees läbi 2 nuudiga koormamise testi. Nuudiga koormamise test on lubatud ainult puutega õlgade ja turja piirkonda. Koer võib sel ajal haarata ainult varrukast.

Koerajuht ei tohi oma kohalt liikuda. Rünnaku tõrjumise ajal on koerajuhil lubatud koera häälega julgustada. Kohtuniku märguandel lõpetab varrukamees ründamise ja jääb rahulikult seisma. Pärast varrukamehe paigalejäämist peab koer iseseisvalt või lahtilaskmise käskluse peale varrukast lahti laskma ja varrukameest valvama. Kui koer ei lase pärast esimest lubatud käsklust lahti, võib koerajuht kohtuniku märguandel anda veel kuni kaks lisakäsklust lahtilaskmiseks. Juhul kui koer ei lase lahti ka pärast kolmandat käsklust (üks lubatud käsklus ja kaks lisakäsklust), järgneb diskvalifitseerimine. Lahtilaskmise käsklust andes peab



FCI eeskiri 2019

koerajuht seisma rahulikult ilma koera mõjutamata. Kohtuniku märguande peale läheb koerajuht tavapärasel sammul otseteed pidi koera juurde ning võtab ta käsklusega algasendisse minekuks algasendisse.

Rünnak koerajuhile ja koerale – 40 punkti – Käsklused: „võta“ või „edasi“, „anna“, „istu“
Koerajuht hoiab koera kaelarihmast kinni, kuid ei või koera seejuures ergutada. Kohtuniku märguandel eemaldub varrukamees tavapärasel sammul koera ning koerajuhi juurest. Umbes 20 sammu järel pöörab varrukamees ümber koerajuhi poole ning ründab ähvardavalt karjudes ja selgelt ähvardavaid liigutusi tehes koerajuhti ja koera. Koerajuht laseb koera koos käsklusega rünnaku tõrjumiseks lahti. Koer peab varrukamehe rünnaku kõhklematult peatama, haarates energiliselt ja jõuliselt. Koer võib hammustada ainult varrukamehe kaitsevarrukast. Koerajuht ei tohi oma kohalt lahkuda. Kohtuniku märguandel jääb varrukamees seisma. Pärast varrukamehe paigalejäämist peab koer varrukast kohe lahti laskma. Koerajuht võib anda ühe käskluse lahtilaskmiseks iseseisvalt mõistliku ajavahemiku jooksul. Pärast lahtilaskmist peab koer jääma tihedalt varrukamehe juurde ning teda tähelepanelikult valvama. Kohtuniku märguande peale läheb koerajuht tavapärasel sammul otseteed pidi koera juurde ning võtab ta käsklusega algasendisse minekuks algasendisse. Koerajuht paneb koera rihma otsa.

Konvoerimine – 5 punkti – Käsklus „kõrval“ või „transport“

Järgneb varrukamehe küljelt konvoerimine kohtuniku juurde umbes 10 sammu pikkusel distantstil. Lubatud on anda üks käsklus kõrvalkäimiseks. Koer peab liikuma varrukamehe ja koerajuhi vahel. Konvoerimise ajal peab koer varrukameest tähelepanelikult jälgima. Seejuures ei või ta varrukameest segada, tema vastu üles hüpata ega temast kinni haarata. Kohtuniku ette jõudes grupp peatub ja koerajuht raporteerib C-osa sooritamise lõpetamisest



IGP-V

IGP-V (IGP-1 eelkatse) on välja töödatud FCI töökoerte komisjoni poolt. Seda testi saab kasutada:

1. Näitusel kasutusklassi registreerimiseks vajaliku töötulemusena, kui Eesti Kennelliit on vastava tõu jaoks sellise tingimuse kinnitanud.
2. Eelkatsena enne IGP-1 astmes osalemist. IGP-V sooritamine enne IGP-1 on vabatahtlik.

A osa 100 punkti

B osa 100 punkti

C osa 100 punkti

Kokku: 300 punkti

Osalemisõigus:

Eksami või võistluse toimumise päevaks peab koer olema jõudnud nõutud vanusesse. Erandid selles osas ei ole lubatud. Eksamil või võistlusel osalemise eeltingimuseks on edukalt sooritatud BH test vastavalt rahvusliku kennelorganisatsiooni poolt kehtestatud nõuetele.

Nõuded

A ja B osa harjutused toimuvad üldiste nõuete alusel.

C osa viiakse läbi järgmiselt:

Harjutus 1 : valvamine ja haukumine 15 punkti

Harjutus 2 : varrukamehe põgenemiskatse takistamine 30 punkti

Harjutus 3 : rünnak koerajuhile ja koerale 50 punkti

Harjutus 4 : konvoeerimine 5 punkti

Kokku 100 punkti

Üldised nõuded

Antakse TSB hinnang. Varrukamees kasutab koera ähvardamisel pehmet nuuti, kuid ei löö koera.

Valvamine ja haukumine – 15 punkti – Käsklus „otsi“ või „edasi“

Varrukamees asub koera eest varjatult varjes, mis jääb koerajuhist ja koerast umbes 20 sammu kaugusele. Kohtuniku märguandel võtab koerajuht koeralt rihma ära ja saadab ta otsimise käsklusega ja/või käemärgiga varjesse. Koer peab varrukameest aktiivselt ja tähelepanelikult valvama ja jätkuvalt haukuma. Koer ei või varrukamehe vastu üles hüpata ega temast kinni haarata. Kohtuniku märguandel läheb koerajuht koheselt koera juurde ja võtab ta kaelarihmast kinni.

Varrukamehe põgenemiskatse takistamine – 30 punkti – Käsklus „anna“

Koerajuht hoiab koera kaelarihmast ajal, mil varrukamees astub varjest välja ja sooritab põgenemiskatse. Kohtuniku märguandel vabastab koerajuht koera. Koer peab põgenemist kõhklematult ja domineerides efektiivselt takistama, haarates energiliselt ja jõuliselt. Koer võib hammustada ainult varrukamehe kaitsevarrukast. Üleminekufaasi kestvus on umbes 1 sekund. Pärast üleminekufaasi peab koer varrukast lahti laskma. Koerajuht võib anda ühe käskluse lahtilaskmiseks iseseisvalt mõistliku ajavahemiku jooksul. Pärast lahtilaskmist peab



koer jääma tihedalt varrukamehe juurde ning teda tähelepanelikult valvama. Kohtuniku märguandel läheb koerajuht koera juurde ning hoiab teda kaelarihmast.

Rünnak koerajuhile ja koerale – 50 punkti – Käsklused: „võta“ või „edasi“, „anna“, „istu“, „kõrval“ või „transport“

Koerajuht hoiab koera kaelarihmast kinni, kuid ei või koera seejuures ergutada. Kohtuniku märguandel eemaldub varrukamees tavapärasel sammul koera ning koerajuhi juurest. Umbes 20 sammu järel pöörab varrukamees ümber koerajuhi poole ning ründab ähvardavalt karjudes ja selgelt ähvardavaid liigutusi tehes koerajuhti ja koera. Koerajuht laseb koera koos käsklusega rünnaku tõrjumiseks lahti. Koer peab varrukamehe rünnaku kõhklematult peatama, haarates energiliselt ja jõuliselt. Koer võib hammustada ainult varrukamehe kaitsevarrukast. Koerajuht ei tohi oma kohalt lahkuda. Kohtuniku märguandel jääb varrukamees seisma. Pärast varrukamehe paigalejäämist peab koer varrukast kohe lahti laskma. Koerajuht võib anda ühe käskluse lahtilaskmiseks iseseisvalt mõistliku ajavahemiku jooksul. Pärast lahtilaskmist peab koer jääma tihedalt varrukamehe juurde ning teda tähelepanelikult valvama. Kohtuniku märguande peale läheb koerajuht tavapärasel sammul otseteed pidi koera juurde ning võtab ta käsklusega algasendisse minekuks algasendisse ja paneb rihma otsa.

Konvoerimine – 5 punkti – Käsklus „kõrval“ või „transport“

Järgneb varrukamehe küljelt konvoerimine kohtuniku juurde umbes 10 sammu pikkusel distantstil. Lubatud on anda üks käsklus kõrvalkäimiseks. Koer peab liikuma varrukamehe ja koerajuhi vahel. Konvoerimise ajal peab koer varrukameest tähelepanelikult jälgima. Seejuures ei või ta varrukameest segada, tema vastu üles hüpata ega temast kinni haarata. Kohtuniku ette jõudes grupp peatub ja koerajuht raporteerib C osa sooritamise lõpetamisest

**A katse 1–3 (FPr 1–3)**

A-katse astmed 1-3 koosnevad vastavalt IGP-1 kuni IGP-3 astmete A-osast. Koerajuht võib ise otsustada, millises astmes ta oma koeraga osaleda soovib. A-katse koolitustulemus ei ole FCI liikmesorganisatsioonide jaoks samaväärne IGP tulemusega ega anna vastavaid õigusi näitustel, aretuskontrollides ja aretuses osalemiseks.

Makimaalne punktisumma	Võrratu	Väga hea	Hea	Rahuldav	Ebapiisav
100	100-96	95-90	89-80	79-70	69-0

A-katse astmeid ei pea sooritama tingimata järjekorras 1-2-3 (st koer võib osaleda järgmises, kõrgemas astmes ka siis, kui ta ei ole läbinud eelmisi astmeid).

B katse 1–3 (UPr 1–3)

B-katse astmed 1-3 koosnevad vastavalt IGP-1 kuni IGP-3 astmete B-osast. Koerajuht võib ise otsustada, millises astmes ta oma koeraga osaleda soovib. B-katse koolitustulemus ei ole FCI liikmesorganisatsioonide jaoks samaväärne IGP tulemusega ega anna vastavaid õigusi näitustel, aretuskontrollides ja aretuses osalemiseks.

Makimaalne punktisumma	Võrratu	Väga hea	Hea	Rahuldav	Mitterahuldav
100	100-96	95-90	89-80	79-70	69-0

B-katse astmeid ei pea sooritama tingimata järjekorras 1-2-3 (st koer võib osaleda järgmises, kõrgemas astmes ka siis, kui ta ei ole läbinud eelmisi astmeid).

C katse 1–3 (SPr 1–3)

C-katse astmed 1-3 koosnevad vastavalt IGP-1 kuni IGP-3 astmete C-osast. Koerajuht võib ise otsustada, millises astmes ta oma koeraga osaleda soovib. C-katse koolitustulemus ei ole FCI liikmesorganisatsioonide jaoks samaväärne IGP tulemusega ega anna vastavaid õigusi näitustel, aretuskontrollides ja aretuses osalemiseks. Märkus: võistluste korraldamine ainult C-osas ei ole lubatud.

Makimaalne punktisumma	Võrratu	Väga hea	Hea	Rahuldav	Mitterahuldav
100	100-96	95-90	89-80	79-70	69-0

C-katse astmeid ei pea sooritama tingimata järjekorras 1-2-3 (st koer võib osaleda järgmises, kõrgemas astmes ka siis, kui ta ei ole läbinud eelmisi astmeid).

BC-katse 1–3 (GPr 1–3)

Maksimaalne punktisumma 200

BC-katse (GPr) 1-3 all peetakse silmas ainult IGP-1-3 B-osa ja C-osa sooritust. BC-katse ajal jäljetööd ei sooritata. Koerajuht võib ise otsustada, millises astmes ta oma koeraga osaleda soovib.



FCI eeskiri 2019

BC-katse koolitustulemus ei ole FCI liikmesorganisatsioonide jaoks samaväärne IGP tulemusega ega anna vastavaid õigusi näitustel, aretuskontrollides ja aretuses osalemiseks.

Makimaalne punktisumma	Võrratu	Väga hea	Hea	Rahuldav	Mitterahuldav
200	200-192	191-180	179-160	159-140	139-0



Vastupidavuskatse (IAD)

Üldine informatsioon

Eesmärk

Vastupidavuskatse eesmärk on kontrollida, kas katset läbiv koer on võimeline ettenähtud määral füüsilist koormust taluma, ilmutamata sealjuures märkimisväärseid väsimuse tundemärke. Koera kehaehitust arvestades on koormusetaluvuse kontrollimise ainus võimalus jooksukatse. Antud allüür koormab nii siseorganeid, eelkõige südant ja kopsu, kui ka liikumisaparaati. Samas ilmnevad ka teised koera omadused – temperament ja visadus. Pingutuseta koormusega toimetulekut tuleks käsitleda kehalise tervise ja soovitud iseloomuomaduste näitajana. Enne testi alustamist koerad identifitseeritakse (tätoveering või kiip).

Vastupidavus katse korraldamisele kehtivad kõik samad üldreeglid, mis on kehtestatud teiste võistluste/eksamite korraldamisele. Tulemus tuleb märkida võistlusraamatusse või tõutunnistusele, samuti koondprotokollile.

Katse korraldamist taotledes on korraldaja kohustatud tagama, et suvekuudel viiakse vastupidavuskatsi läbi vaid varastel hommikutundidel või hilisel pärastlõunal. Õhutemperatuur ei tohiks olla üle 22 °C.

Osavõtt vastupidavuskatses on vabatahtlik. Juhul kui katse käigus tekib koerajuhil või koeral füüsilisi probleeme, ei saa selle eest vastutavaks pidada katse korraldajat ega kohtunikku.

Osalemisõigus

Katsel võivad osaleda koerad, kes on vähemalt 16 kuud vanad. Ühel eksamil, mida hindab üks kohtunik, on minimaalne lubatud osalejate arv 4 ja maksimaalne 20 koera. Kui osaleb üle 20 koera, tuleb kasutada kahte kohtunikku. Turvalisuse huvides võib üks koerajuht osaleda ainult ühe koeraga.

Koer peab olema täiesti terve ning heas füüsilises vormis. Katsel ei või osaleda haiged, ebapiisavas füüsilises vormis, indlevad, tiined või imetavad koerad.

Katse alguses raporteerib koerajuht kohtunikule. Kohtunik peab veenduma, et osalev koer on füüsiliselt heas seisundis. Koerad, kes jätvad väsinud või loiu mulje, kõrvaldatakse katselt. Kui koeral tekivad tugevad väsimuse sümptomid või muud märgid koera terviskilu seisundi halvenemise kohta, siis sooritus katkestatakse. Otsuse katselt kõrvaldamise kohta langetab kohtunik ning see ei kuulu vaidlustamisele.

Hindamine

Punkte ega hinnet ei anta, hinnang sooritusele on vormis “sooritatud” või “mittesooritatud”.

Maastik

Katse tuleb läbi viia võimalikult erineva pinnasega teedel ja tänavatel. Kasutada võib asfalteeritud teid, kruusateid ning sillutamata tänavaid ja teid.

Läbiviimine

20 km pikkune distant tuleks läbida kiirusel 12-15 km tunnis.



Jooksudistants

Koer peab liikuma rihmastatuna normaalses traavis jalgratta kõrval koerajuhi paremal küljel. Vältida tuleb liiga kiiret tempot. Rihm peaks olema piisaval pikk, võimaldamaks koeral valida jooksutempoga sobiv sammupikkus. Kinnitusseadeldiste ("springer") kasutamine on lubatud. Veidi pingul rihmaga jooksmine (ette kippumine) ei ole viga, küll aga koera pidev maha jäämine. Peale 8 km läbimist peab tegema 15-minutilise pausi. Puhkepausi ajal peab kohtunik kontrollima, kas mõni koer ilmutab väsimuse tundemärke. Üleväsinud koer eemaldatakse katselt. Peale pausi tuleb läbida järgmised 7 km ja teha seejärel järgmine 20-minutine paus. Puhkepausi ajal antakse koerale võimalus vabalt liikuda. Enne jooksu jätkamist peab kohtunik kontrollima, kas koertel esineb väsimuse tundemärke või haavandeid käpapadjandeil. Tugevalt üleväsinud koerad ja/või koerad kelle käpapadjandeil on haavandid, eemaldatakse katselt. Peale jooksudistantsi lõpetamist tuleb teha 15-minutine paus. Pausi ajal peab koer saama vabalt liikuda. Kohtunik peab kindlaks tegema, kas koer näitab väsimustundemärke või on ta käpapadjandele tekkinud haavandid.

Kohtunik ja korraldaja peaksid võimalusel koeri jalgrattal saatma või neile autoga järgnema. Vastavad tähelepanekud iga koera kohta tuleb kirjalikult üles märkida. Nõutav on, et katses osalejaid saadaks auto, võimaldamaks selgelt üleväsinud koeri autoga edasi transportida.

Juhul kui koer näitab üles eriti tugevaid väsimuse tundemärke, ei suuda püsida tempos 12 km/h, vaid vajab tunduvalt rohkem aega, märgitakse katse tulemuseks "mittesooritanud".



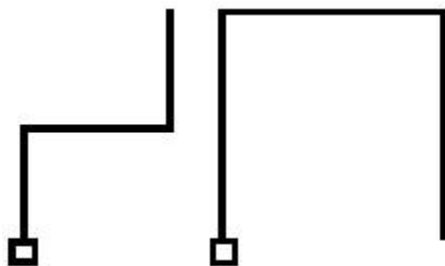
FCI eeskiri 2019

Joonised

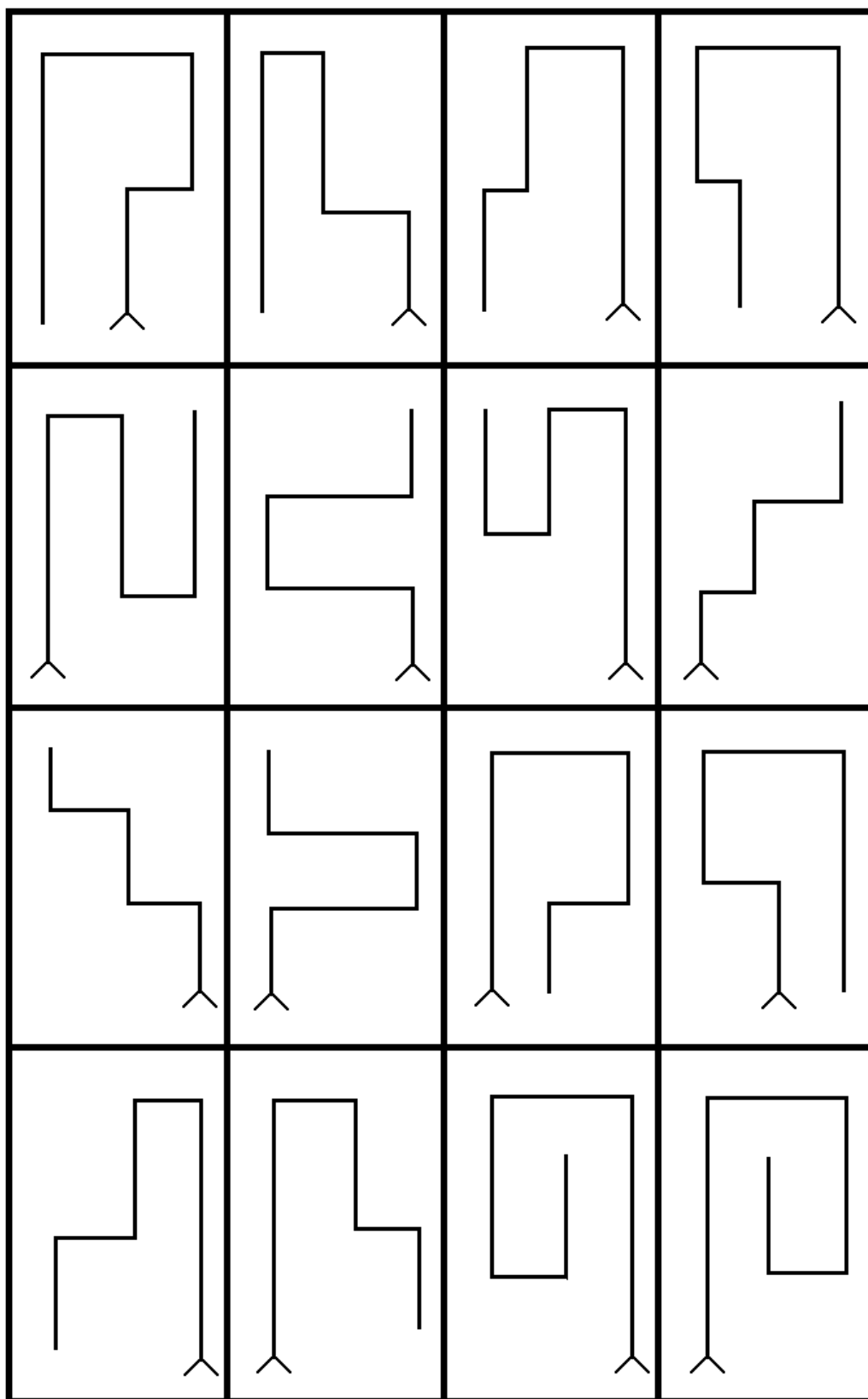
- Jäljeskeemid
- Sammude asetus
- Jäljeesemete paigutamine
- Viskehantlid
- Platsi märgistused
- Tõkked

Jäljeskeemid IGP-1 ja IGP-2

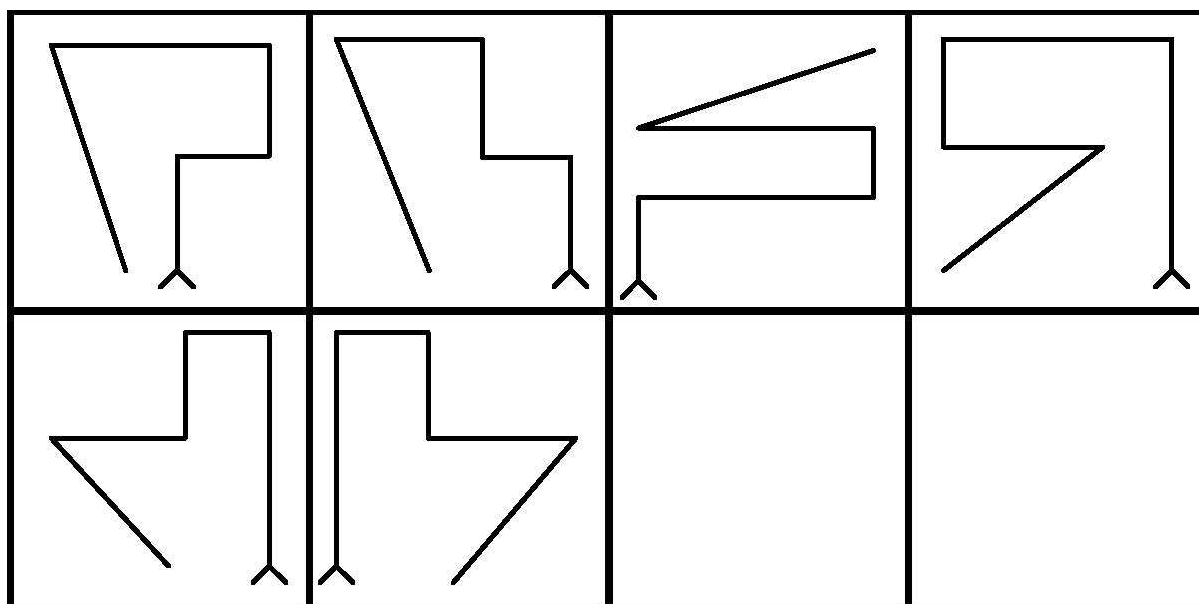
Alltoodud jäljeskeeme võib kasutada ka peegelpildis.



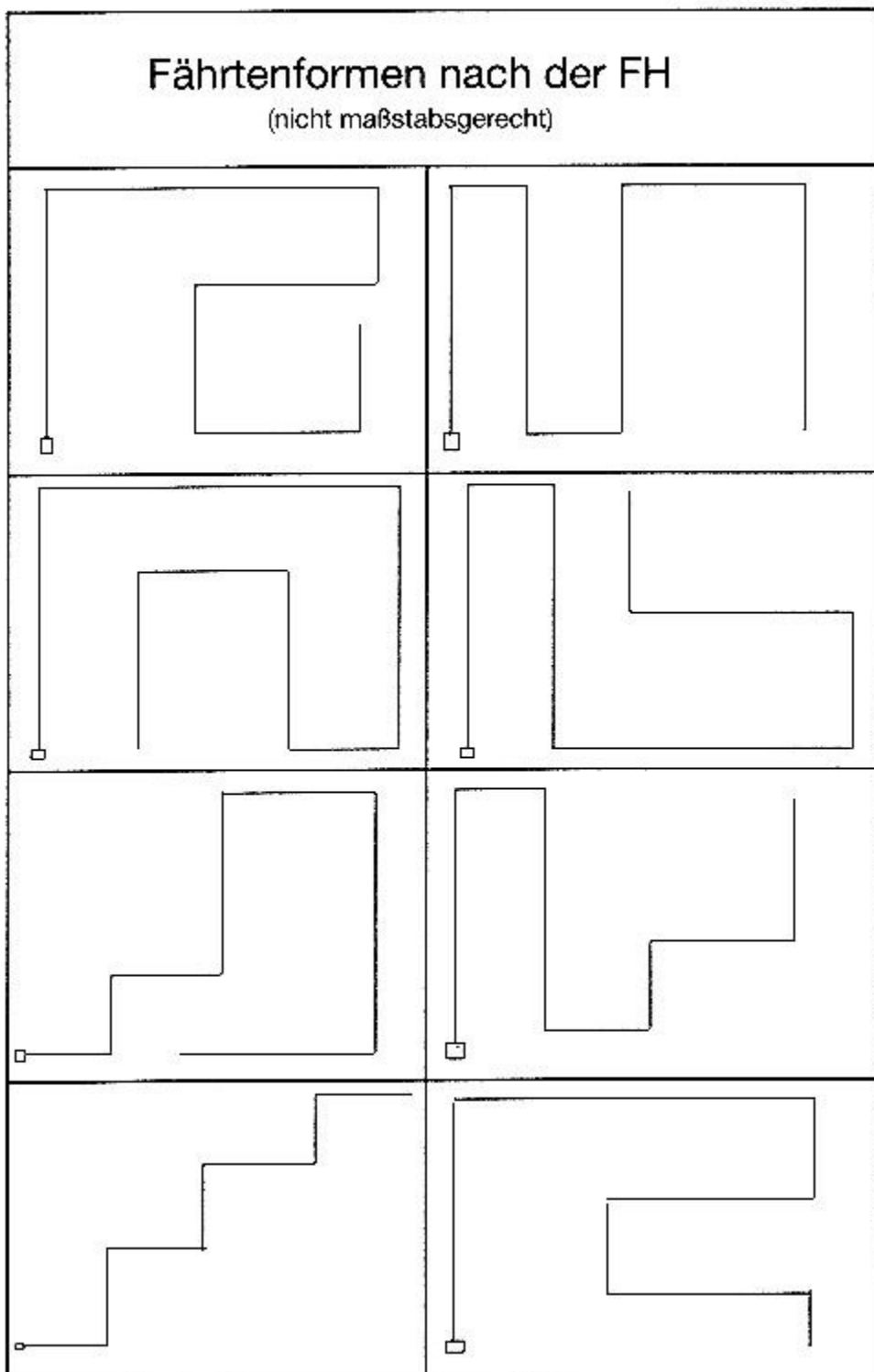
Jäljeskeemid IGP-3



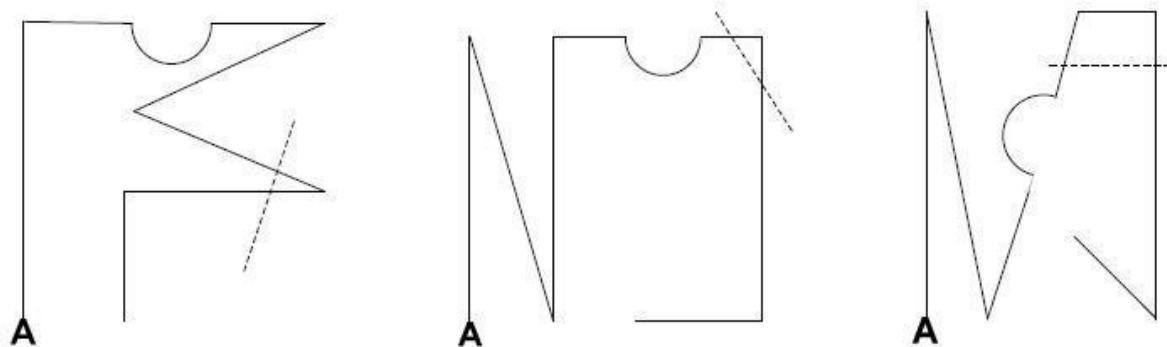
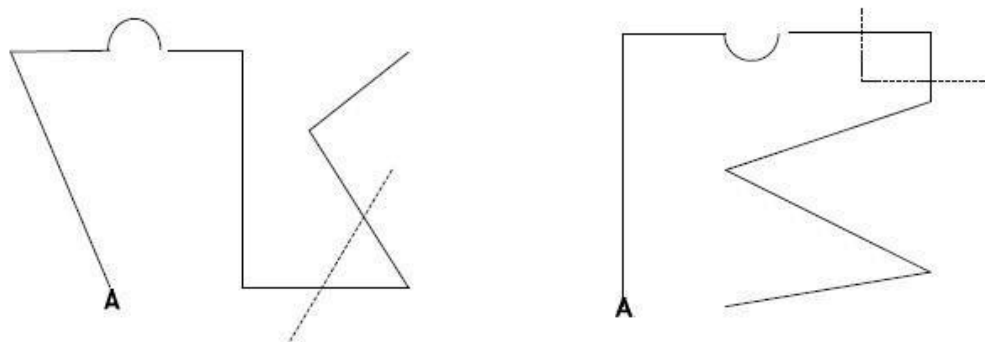
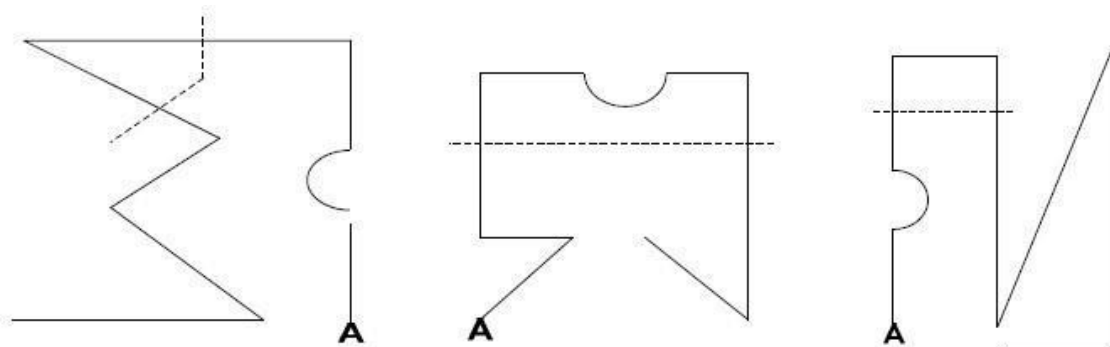
Jäljeskeemid IFH-V



Jäljeskeemid IFH-1



Jäljeskeemid IFH-2 ja IGP-FH




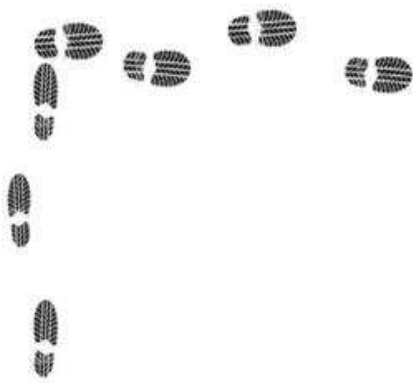
Nurgad, esemed, ristuv jälg

Nurk paremale

Nurk vasakule

Right Corner

Left Corner



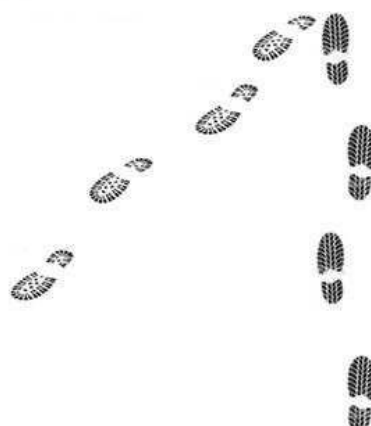
Eseme paigutus

Alternatiivne eseme paigutus



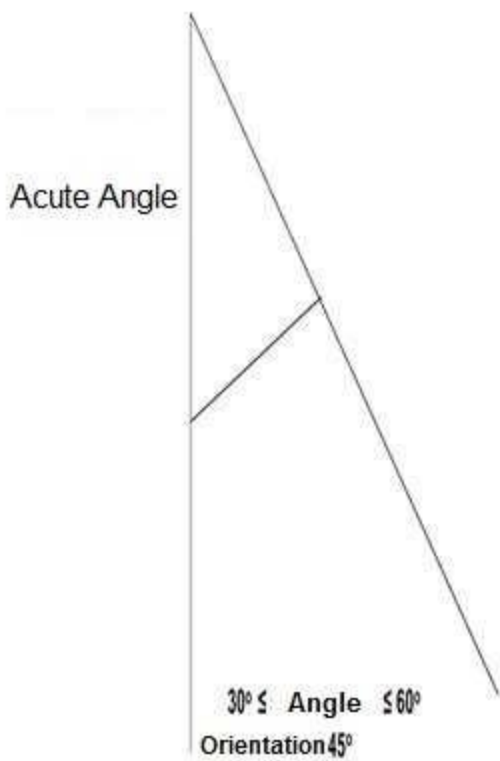
Teravnurk paremale

Teravnurk vasakule

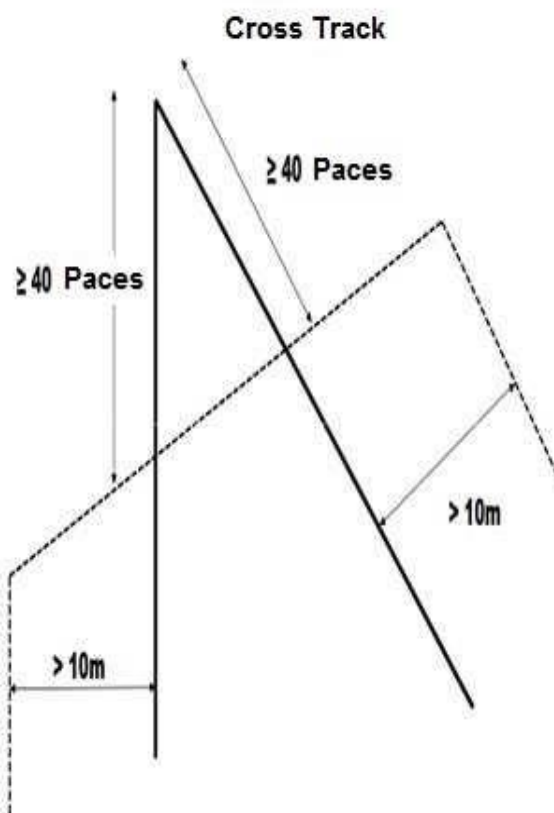




Teravnurk

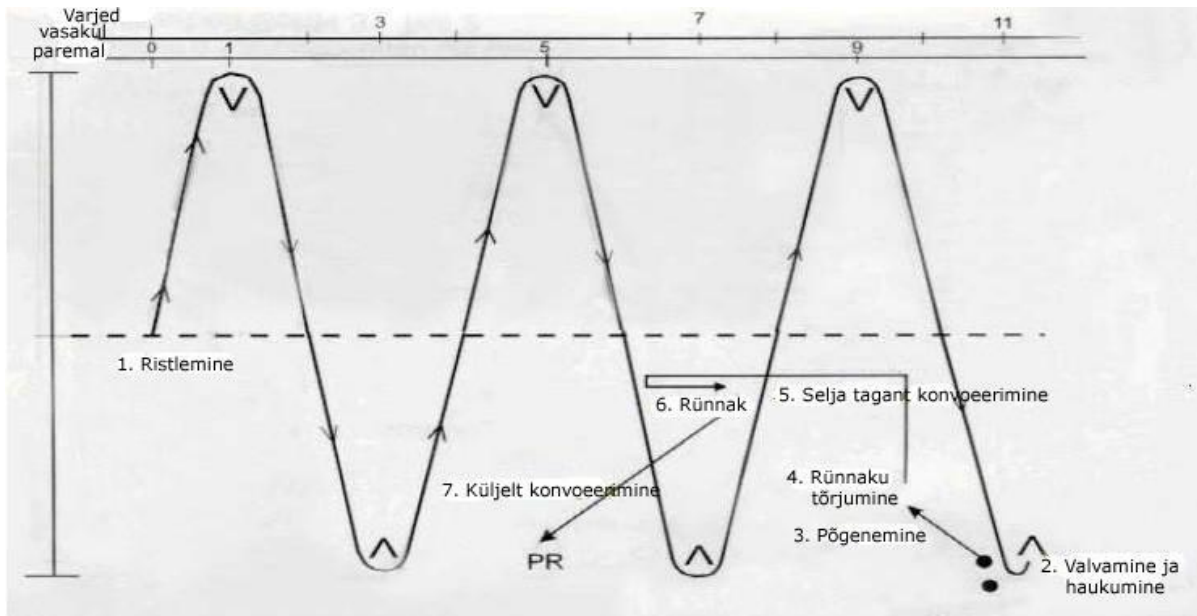


Ristuv jälg

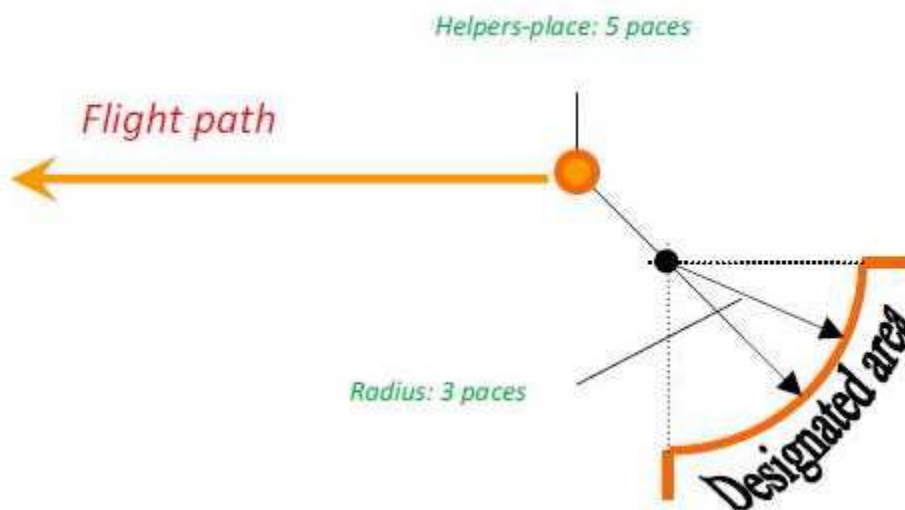


Lisad IGP jaoks

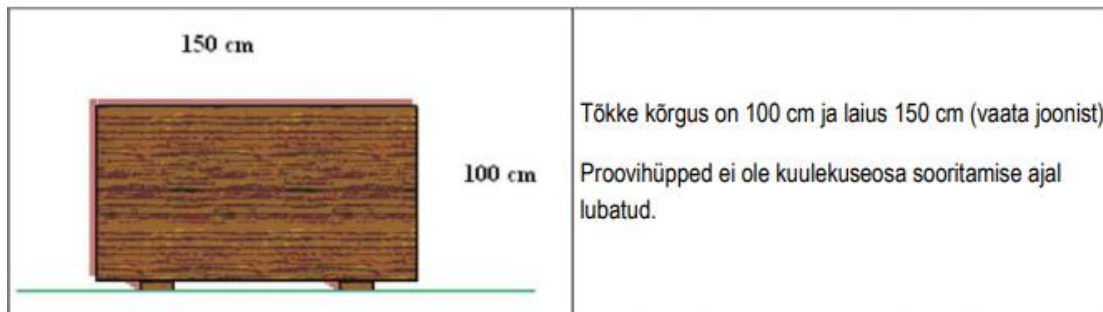
Varjete ristlemine



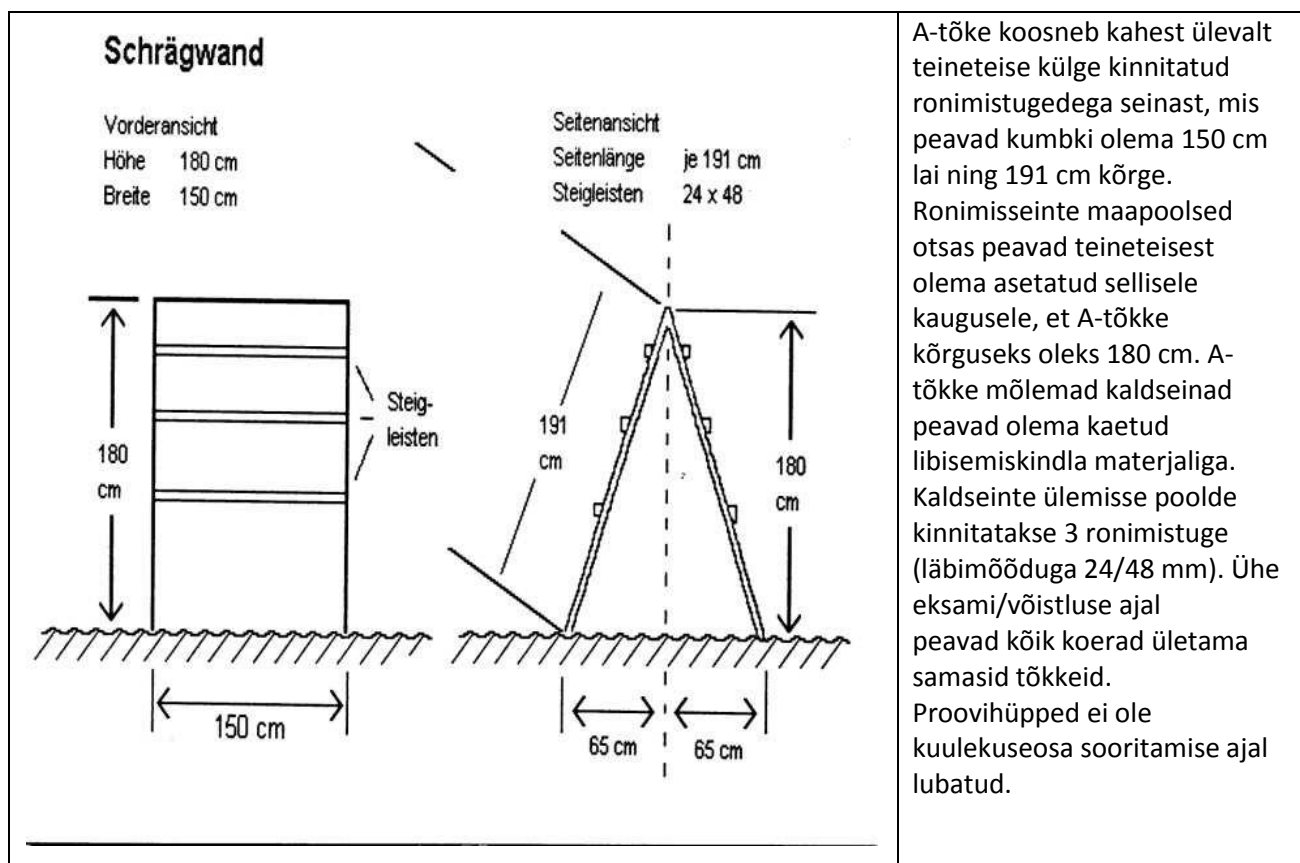
Pögenemiskatse takistamine



Tõke



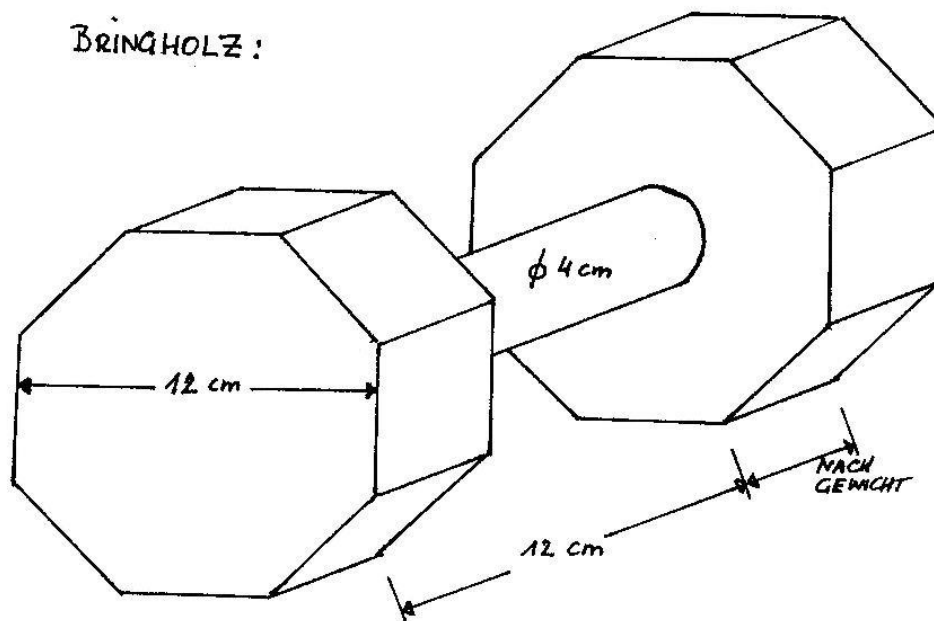
A-tõke



Puust viskehantlid

	IGP 1	IGP 2	IGP 3
Tasasel maal	650 gr	1000 gr	2000 gr
Üle tükke	650 gr	650 gr	650 gr
Üle A tükke		650 gr	650 gr

BRINGHOLZ:



Toomisharjutuste sooritamisel on lubatud vaid puust viskehantlid. Kõik osalejad peavad kasutama samasid korraldaja poolt ettenähtud viskehantleid. Koerajuhile kuuluvad viskehantlid ei ole lubatud. IGP eeskirjas toodud viskehantli joonis on ainult näidis. Oluline on, et viskehantli raskus oleks vastavalt eeskirjale, haaramisosa oleks puust ja asuks maast vähemalt 4 cm kõrgusel.