

KKK 21-02:2018

FCI AGILITY EESKIRJAD

**RAHVUSVAHELINE KÜNOLOOGILINE
FÖDERATSIOON (FCI) (AISBL)**
Place Albert 1er, 13 – B – 6530 Thuin (Belgia)
Tel: +32 7159 1238
Fax: +32 7159 2229
Koduleht: www.fci.be



<i>Dokumendi nimetus</i>	<i>FCI agility eeskirjad (Agility regulations of the Federation Cynologique Internationale)</i>
<i>Dokumendi tüüp</i>	<i>Normatiivne</i>
<i>Ala</i>	<i>EKL-KKK Agility</i>
<i>EKL-KKK nr</i>	<i>21-02:2018</i>
<i>Rakendusala</i>	<i>Käesoleva dokumendiga kehtestatakse agility eeskirjad</i>
<i>Kehtestatud</i>	<i>Ametlik tõlge – 12.07.2018</i>
<i>Kehtestaja</i>	<i>Originaaldokument – FCI http://www.fci.be/medias/AGI-REG-2018-en-5990.pdf</i>
<i>Kehtib alates</i>	<i>Originaaldokument 01.01.2018</i>
<i>Seotud dokumendid</i>	

NB! EKL-KKK kinnitatud ametlik tõlge. Vaidluste lahendamise aluseks on originaaldokument!

SISUKORD

A.	FCI REEGLID.....	4
A.1.	Sissejuhatus	4
A.2.	Suurusklassid	4
A.3.	Rajad.....	4
A.3.1.	Üldist	4
A.3.2.	Raja kujundamine	5
A.3.3.	Võistlused	5
A.4.	Takistused.....	6
A.5.	Hindamine	9
A.5.1.	Vead.....	9
A.5.2.	Takistuste hindamine	10
A.5.3.	Diskvalifitseerimine.....	11
A.5.4.	Force majeure	12
A.6.	Hinded / sertifikaat	12
A.7.	Tulemused	12
A.8.	Rahvusvahelise võistluse korraldamine.....	12
A.9.	Võistlemisõigus	13
A.10.	Võistlused ja klassid	14
A.10.1.	FCI poolt kinnitatud rahvusvahelised agilityvõistlused.....	14
A.10.2.	RKO poolt kinnitatud rahvuslikud agilityvõistlused	14
B.	FCI AGILITY MAAILMAMEISTRIVÕISTLUSED.....	15
B.1.	Korraldus	15
B.2.	Võistlused	15
B.3.	Registreerimine	16
B.4.	Varustus	17
B.5.	Veterinaarkontroll.....	17
B.6.	Võistlusraamat või litsents.....	17
B.7.	Kohtunikud	17
B.8.	Nõuded.....	17

A. FCI EESKIRJAD

Rahvuslikud kennelorganisatsioonid (RKO) on oodatud populariseerima agility ideaale ja eeskirju, mille on kinnitanud FCI.

FCI agility eeskirjade põhiline eesmärk on anda standard rahvusvahelistele võistlustele ja olla aluseks rahvusvahelistele kohtunike juhenditele ning varustuse standarditele. RKO-d peaks neid eeskirju kasutama oma eeskirjade arendamise alusena, erinedes ainult kohalikele vajadustele kohandumise poolest.

FCI agility eeskirju ja juhendeid tuleb kasutada FCI üritustel ja rahvusvahelistel üritustel.

A.1. Sissejuhatus

Agility on koerasport kõikidele **tervetele ja vormis olevatele** koertele.

Agility eesmärk on treenida koeri läbima erinevaid takistusi ette antud järjekorras ja ette antud aja jooksul. See on hariv ja sportlik tegevus eesmärgiga hinnata ja arendada koera intelligentsust ning parandada koera integreerumist ühiskonda.

Agility nõuab head kontakti koera ja koerajahi vahel, mis viib perfektse vastastikuse mõistmiseni. Võistlejad peavad eelnevast tulenevalt olema tuttavad elementaarsete treeningvõtete ja lihtsa sõnakuulelikkusega.

A.2. Suurusrühmad

Rahvusvahelistel võistlustel on kolm suurusrühma:

- S (mini): koertele turjakõrgusega alla 35 cm
- M (midi): koertele turjakõrgusega 35 cm ja rohkem ning alla 43 cm
- L (maksi): koertele turjakõrgusega 43 cm ja rohkem

MÄRKUS: Koerad võivad osaleda ainult ühes suurusrühmas. Soovitav on märkida suurusrühmades „S“ ja „M“ võistlevate koerte turjakõrgus võistlusraamatusse. **RKO** poolt kinnitatud agility katsekohtunik, kes kinnitab sissekande võistlusraamatus, võib koera mõõta.

A.3. Rajad

Agility rada ehitatakse, kasutades võimalikult palju eri tüüpi takistusi. Koer peab läbima takistused õiges järjekorras ja lõpetama raja ette antud aja jooksul. Takistuste paigutusega määratakse raja raskusaste ja kiirus, mida on võimalik saavutada. **Iga rada peaks nõudma tasakaalu oskuste ja kiiruse vahel.**

A.3.1. Üldist

- Plats, millele rada ehitatakse, peab olema vähemalt 20x40 m. Ala, millel plats asub, peab olema vähemalt mõõtmetega 24x40 m. Kui kasutatakse kahte platsi, siis on soovitatav kasutada läbipaistmatut piiret või eraldada platsid vähemalt 10 m laiuse vahekaugusega.
- Raja tegelik pikkus peab olema vahemikus 100 kuni **220** m ja sõltuvalt võistlusklassist nõudma koertelt vähemalt 15 kuni 22 takistuse läbimist. Mitte vähem kui 7 takistustest peavad olema hüppetakistused. Standardvõistluse komplektis peab olema vähemalt 14 ühekordset tõket.
- Minimaalne distants **koera teekonnal** järjestikuste tõkete vahel on 5 m (4 m mini klassis). Maksimaalne **sirgjooneline distants** järjestikuste tõkete vahel on 7 m. **Mõlemad distantsid tuleb mõõta punktist, kust koer lahku takistuselt, kuni punktini, kuhu koer järgmise takistuse juures jõuab. Tõkete puhul on need pulga keskpunktid. Tunneli, slaalomi jne puhul on see nende**

takistustele sisenemise ja neist väljumise punkt, kontaktpinna puhul sellele astumise ja sealt lahkumise punkt.

- Koerajuhil peab olema võimalus mööduda igast takistusest mõlemalt küljelt; **kõikide takistuste vahel peab olema vähemalt 1 m laiune vahe (erandina tunnel A või poomi all).**
- Slaalom, rõngas, **müür ja kott** võivad rajal kasutuses olla ainult üks kord.
- **Kott**, okser, rõngas ja pikkushüpe peavad alati olema paigutatud nii, et oleks võimalik otse lähenemine eelmiselt takistuselt. **Kotist väljumine järgmise takistuse suunas peab samuti olema otse.**
- Okserit ei tohi kasutada võistlusklassis AG-1.
- Esimene takistus peab olema ühekordne tõke. Viimane takistus peab olema ühekordne tõke või okser.

A.3.2. Raja kujundamine

Raja kujundamisel on kohtunikul vabad käed, kuid loomulik koera juhtimise pool peab muutuma vähemalt kaks korda.

Hästi kujundatud rajal saab koer liikuda ladusalt ja sujuvalt. Eesmärgiks on saavutada tasakaal koera kontrolli (vältides vigu takistustel) ja raja läbimise kiiruse vahel.

Takistuse numbrite asetuse järgi peab olema selge, milliselt poolelt takistuse sooritama peab (erandiks on U-kujuline tunnel: numbri võib seal asetada tunneli keskele, mille korral võib tunnelit mõlemat pidi läbida).

Enne võistluse algust kontrollib kohtunik tema käsutusse antud takistused üle ja kui ta on veendunud, et takistused vastavad FCI standarditele, annab ta rajaskeemi korraldustoimkonnale, kes raja ehitab. Kohtunik kontrollib ehitatud raja ja mõõdab selle täpselt üle.

Rajad tuleb ehitada FCI poolt kinnitatud takistustega. Rada ehitades kasutab kohtunik takistusi enda äranägemise järgi. **Kohtuniku käsutuses peaksid olema järgmised takistused:**

14 tõket koos pulkadega, 1 rõngas, 1 müür või viadukt, 1 poom, 1 A, 1 kiik, slaalom, 1 pikkushüpe, 3 tunnelit ja kott. Elektroonilised kontaktpinnad on lubatud.

Agility-rajal peab olema kolm erinevat kontakt-takistust (**välja arvatud *force majeure*'i korral**): maksimaalselt neli kontakt-takistust võivad olla kasutusel AG-2 ja AG-3 võistlusklassides (kohtuniku äranägemise järgi).

Võistlusklasse AG-1, AG-2 ja AG-3 peaks eristama:

- Raja pikkus ja selle raskusaste
- Valitud kiirus ideaalaja (SCT) määramiseks

A.3.3. Võistlused

Treenimine ei ole rajal lubatud, kuid võistlejatel on lubatud ilma koerteta enne võistluse algust rajaga tutvuda.

Enne võistluse algust **võib** kohtunik koerajuhte juhendada, tutvustades neile võistluse käiku, ideaalaega, maksimumaega, seda, kuidas võistlust hinnatakse, ja tuletades neile reegleid meelde.

a) Ideaalaja määramine (SCT)

Rahvusvahelistel võistlustel (kaasa arvatud MM, EO, JAEO, CACIAg) määratakse ideaalaeg SCT kiireima rajavigadeta koera aja järgi + 15% ja ümardatakse tulemus ülespoole järgmise sekundini.

Rahvuslikel võistlustel võib ideaalaja SCT (sekundites) määrata, jagades raja pikkuse (meetrites) valitud kiirusega (m/s). Valitud kiirus sõltub võistlusest, raja raskusastmest ja pinnast, millel koer jooksmas peab.

Näide: Raja pikkus on 160 m ja valitud kiirus 4,0 m/s. Järelikult on ideaalaeg SCT 40 s (160/4,0).

b) Maksimumaja määramine (MCT)

Maksimumaeg määratakse, jagades raja pikkuse kiirusega 2,0 m/s agility-rajal ja 2,5 m/s hüpperajal.

c) Võistluse käik

Koerajuht **ei tohi lubada koeral startida, enne kui kohtunik on andnud märku, et ta on valmis.** Kui koer on rihmastatud, võetakse jalutusrihm ja kaelarihm ära. Ohutuse pärast ei tohi koerad neid kunagi rajal olles kanda. Koerajuhil ei ole lubatud rajal olles midagi käes hoida.

Koerajuht võib paikneda rajal ükskõik kus. Aeg käivitatakse niipea, kui koer ületab startijoone.

Koerajuhil on lubatud jooksu ajal kasutada laia valikut käske ja signaale.

Koerajuht peab tagama, et koer läbib takistused õiges järjekorras, sealjuures koera ja takistusi mitte puutudes. Koerajuht ei tohi ise takistusi läbida ega minna üle nende või nende alt läbi.

Jooks on lõpetatud ja aeg peatatakse, kui koer ületab finišijoone, **lähides viimase takistuse õiges suunas.**

Koerajuht rihmastab uuesti koera ja lahkub platsilt.

Koerajuht ja koer on kohtuniku järelevalve all alates hetkest, kui nad sisenevad platsile, kuni hetkeni, kui nad mõlemad on platsilt lahkunud.

A.4. Takistused

FCI poolt heaks kiidetud takistused on:

<u>Hüpped</u>	<u>Kontakt-takistused</u>	<u>Muud</u>
Tõke	Poom	Kott
Müür	Kiik	Tunnel
Rõngas	A	Slaalom
Pikkustakistus		

Takistused ei tohi mitte mingil juhul olla koerale ohtlikud. Takistused peavad vastama alljärgnevale kirjeldusele ja olema vastavuses lisatud joonistega.

Kontaktpindade värv ei tohi olla valge, must või pruun. **Elektroonilised kontaktpinnad võivad olla kasutusel lisainformatsioonina ainult kohtuniku jaoks.**

Tõke:

a) Tavaline tõke
 Kõrgus: maks: 55 kuni **60** cm, midi: 35 kuni **40** cm, mini: 25 kuni **30** cm.
 Laius: miinimum 120 cm – maksimum **130** cm.
 Tõkkel **on üks** puidust või sünteetilisest materjalist pulk; metallist pulgad ei ole lubatud.
 Pulkade diameeter on 3 kuni 5 cm ja nad peavad olema vähemalt kolme kontrastset värvi segmendiga.
 Tiiva laius: miinimum 40 cm – maksimum 60 cm.
 Tiiva sisekülje posti kõrgus minimaalselt 1 m.
 Väliskülje kaldosa kõrgus sisekülje posti juures vähemalt 75 cm.
 Tõkke tiivad ei tohi olla teineteisega ühendatud.
Ristküliku- või kolmnurgakujulised tõkketiivad ei ole lubatud, samuti mitte läbipaistmatud tiivad.
 Koeral ei tohi olla võimalust minna ühegi tiiva osa alt või läbi ühegi tiiva osa.
 Ükski eemaldatav või püsivalt kinnitatud osa (pulgahoidjad) ei tohi eenduda tiiva posti siseküljelt.

b) Okser

Kaks üksikut tōket (nagu kirjeldatud üleval) võib panna kokku, moodustades okseri. Pulgad paigaldatakse kasvava kõrgusega vahega 15 kuni 25 cm. **Tagumise tōkke pulga pikkus peab olema 10 kuni 20 cm pikem kui esimesel tōkkel.**

Kõrgus: maksi: 55 kuni **60** cm, midi: 35 kuni **40** cm, mini: 25 kuni **30** cm.

Okseri sügavus maksimaalselt: maksi: 50 cm, midi: 40 cm, mini: 30 cm.


Ükski eemaldatav või püsivalt kinnitatud osa (pulgahoidjad) ei tohi eenduda tiiva posti siseküljelt.

Müür: Kõrgus: maksi: 55 kuni **60** cm, midi: 35 kuni **40** cm, mini: 25 kuni **30** cm.

Laius: miinimum 120 cm – maksimum **130** cm.

Sügavus: umbes 20 cm all ja vähemalt 10 cm üleval.

Müüriil võib olla 1 kuni 2 tunnelikujulist ava ja see peab koosnema eraldi elementidest – teleskoopilised müürid ei ole lubatud. Müüriil peal peab olema **3 kuni 5** lihtsalt liigutatavat müüri kaart. Müüri kaarte alumine külg peab olema kinnine.

Müüri kaarte kuju: 

Müüri postid peavad olema 100 kuni 120 cm kõrged ja ei tohi olla ühendatud müüri teiste osadega. Postide laius ja sügavus: miinimum 20 cm – maksimum 40 cm. **Kui kasutatakse ümaraid poste, siis nende diameeter peab olema 35 kuni 40 cm.**

Rõngas Ava diameeter: 45 kuni 60 cm.

Ava tsentri kõrgus maapinnast: maksi: 80 cm, mini ja midi: 55 cm.

Rõnga paksus: miinimum 8 cm – maksimum 18 cm.

Rõnga alumine osa peab ohutuse tagamiseks olema täidetud või suletud.

a) Raamiga rõngas

Rõnga kõrgus peab olema muudetav (ketid või nõör), kinnitatud või jäigad kinnitused ei ole lubatud.

Rõngas peab purunema 2 kuni 4 osaks, kui sellele mõjub jõud, mis on võrdne 8 kiloga.

Selle takistuse jala pikkus peab olema ca 1,5 x kõrgus maapinnast maksi klassi rõnga ülemise servani.

Raami laius ei tohi ületada 150 cm. Raami posti ja rõnga vahe peab olema vähemalt 15 cm.

Raamiga rõngad peaksid järgmise 5 aasta jooksul kasutusest välja minema, selle asemele tuleb ohutum raamita rõngas.

b) Raamita rõngas

Rõngas peab olema püsiva kujuga ja see peab olema valmistatud lööki summutavast materjalist. Rõngas fikseeritakse õigele kõrgusele rõnga külgedel oleva kahe posti abil. Konstruktsioon peab tagama piisava stabiilsuse, et rõngas liiga lihtsalt ümber ei läheks. Postid ei tohi ulatuda üle rõnga ülemise serva. Üle rõnga ei tohi ulatuda tala. Lahtikäivad raamita rõngad on lubatud.

Pikkustakistus Pikkustakistus koosneb 2 kuni 4 osast. Pikkustakistuse üldpikkus on:

maksi: 120 kuni 150 cm (**4 osa**)

midi: 70 kuni 90 cm (**3 osa**)

mini: 40 kuni 50 cm (2 osa)

Pikkushüppe laius: 120 cm **alguses ja kuni 150 cm lõpus.**

Osad paigutatakse kasvavas järjekorras. Madalaima osa kõrgus: 15 cm. Kõrgeima osa kõrgus: 28 cm. Iga osa sügavus: 15 cm. **Osade ülapinna kalle peab olema valitud niimoodi, et ühegi osa esiserv ei ole kõrgem kui eelmise osa tagaserv.**

Kõikide osade ülapinnad (ei kehti jalgade kohta) peavad olema puidust või ohutust sünteetilisest materjalist (metall ei ole lubatud).

Nurgapostid, **kõrgus 120 kuni 130 cm – diameeter 3 kuni 5 cm**, paigaldatakse kõigisse nelja nurka (ei fikseerita ühegi elemendi külge). Nurgapostide ülaots peab olema kaetud, et vajadusel kaitsta koera. Nurgapostid ei ole takistuse osad, need on ainult kohtunikule hindamisel abiks.

- Poom
- Kõrgus: miinimum 120 cm – maksimum 130 cm.
Kald- ja horisontaalosa pikkus: miinimum 360 cm – maksimum 380 cm.
Kald- ja horisontaalosa laius: 30 cm.
Kontaktpinnad: viimased 90 cm mõlema kaldosa alumisest otsast peavad olema teist värvi (ka külgedel).
Takistuse kattepind peab olema libisemiskindel. Mõlemal kaldosal peavad olema libisemisvastased liistud regulaarse intervalliga (umbes iga 25 cm tagant), et vältida libisemist ja muuta üles ronimine kergemaks, kuid neid ei tohi olla 10 cm ulatuses kontaktpinna algusest. Need liistud peavad olema 2 cm laiused ja 0,5 kuni 1 cm paksused ning neil ei tohi olla teravaid servi.
Kaldosa alumine ots peab olema kinnine (avasid ei tohi olla) ja mitte liiga õhuke (ei tohi tekkida teravat serva).
Poomi jalad ei tohi ulatuda üle takistuse ülapiinna. Jalad ja muud tugikonstruktsioonid ei tohi takistada tunneli turvalist paigaldamist takistuse alla.
- Kiik
- Kõrgus: 60 cm mõõdetuna maapinnalt kiige peale keskel pöördepunkti kohal.
Kiige pöördepunkt ei tohi olla rohkem kui 10 cm madalam kontakti ülapiinnast.
Kiige pikkus: miinimum 360 cm – maksimum 380 cm.
Kiige laius: 30 cm.
Kontaktpinnad: nagu poomil.
Kiige otsad ei tohi olla ohtlikud koerale ega koerajuhile. Kiige ots peab olema kinnine (avasid ei tohi olla) ja mitte liiga õhuke (ei tohi tekkida teravat serva).
Takistus peab olema stabiilne ja pind libisemiskindel. Seejuures ei ole libisemisvastased liistud lubatud. Kiik peab olema korrektselt tasakaalustatud (kiigelaud ei tohi kukkuda liiga kiiresti või liiga aeglaselt) ja laskma väikestel koertel kiike probleemideta kallutada.
Kontroll: Kiigelaud peab kukkuma 2 kuni 3 sekundi jooksul, kui 1 kg raskune kaal on asetatud alumise kontaktsooni keskele. Kui kukkumiskiirus on teine, siis peab kiike korrigeerima.
- A
- Kõrgus: A tipupunkti kõrgus maapinnast kõigi koerte jaoks 170 cm.
Kaldosa pikkus: miinimum 265 cm – maksimum 275 cm.
Kaldosa laius: 90 cm minimaalselt, mida võib suurendada alumises otsas kuni 115 cm-ni.
Kontaktpinnad: viimased 106 cm mõlema kaldosa alumisest otsast peavad olema teist värvi (ka külgedel).
A pind peab olema libisemiskindel. Mõlemal kaldosal peavad olema libisemisvastased liistud regulaarse intervalliga (umbes iga 25 cm tagant), et vältida libisemist ja muuta üles ronimine kergemaks, kuid neid ei tohi olla 10 cm ulatuses kontaktpinna algusest. Need liistud peavad olema 2 cm laiused ja 0,5 kuni 1 cm paksused ning neil ei tohi olla teravaid servi.
Kaldosa alumine ots peab olema kinnine (avasid ei tohi olla) ja mitte liiga õhuke (ei tohi tekkida teravat serva).
A tipp ei tohi endast kujutada ohtu koerale ja peab olema kaetud, kui see on vajalik.
A tugikonstruktsioonid ei tohi takistada tunneli turvalist paigaldamist takistuse alla.
- Kott
- Kotil peab olema jäiga **või pooljäiga** konstruktsiooniga sissepääs sügavusega 90 cm. Sissepääsu kõrgus on 60 cm ja laius 60 kuni 65 cm. **Põhi on tasapind.** Sissepääsu põhja pind peab olema libisemiskindel ja **mitteabrasiivne.**

Koti sissepääs peab olema fikseeritud, et vältida selle liikumist. Sissepääsu esiserv peab olema kaetud kaitsva materjaliga.

Kotiosa tehakse pehmest materjalist pikkusega **180 kuni 220 cm**. Selle diameeter on 60 kuni 65 cm.

Kotiosa ei tohi fikseerida.

- Tunnel Diameeter: 60 cm – pikkus: 300 kuni 600 cm.
Tunnel peab olema painduv ja on soovituslik, et see peaks olema tehtud ühtlase pinnakattega heledas toonis materjalist.
Tunnelid peavad alati olema tõmmatud sirgeks enda täispikkuseni.
Tunneli kinnitamisel peavad kinnitused jälgima tunneli kontuure ega tohi põhjustada tunneli kuju muutumist või diameetri vähenemist.
- Slaalom Pulkade arv: 12.
Pulgad on jäigad ja läbimõõduga 3 kuni 5 cm. Pulkade kõrgus on 100 kuni 120 cm ja nende vahekaugus on 60 cm (mõõdetuna pulkade vahelt).
Pulgad peavad olema puidust või sünteetilisest materjalist, metall ei ole lubatud.
Raam ei tohi olla paksem kui 0,8 cm **kokku (raam pluss külgoed)** ja mitte laiem kui 8 cm.
Kandurid, mis hoiavad slaalomi pulki paigas, peavad olema raamile jäigalt kinnitatud ja mitte kõrgemad kui 10 cm. Küljetoed ei tohi jääda koera teele, kui ta slaalomit korrektselt läbib.
- Start ja finiš **Kui kasutatakse ajavõtusüsteemi, tuleb see paigaldada võimalikult lähedale esimesele ja viimasele tõkkele; see määratleb stardi- ja finišijoone. Kui ajavõtusüsteemi ei ole, siis tähistavad esimene ja viimane takistus stardi- ja finišijoont.**
Kui koer jookseb esimesest takistusest mööda, siis see on tõrge ja aeg käivitatakse käsitsi, kui koer ületab stardijoone (**see on esimese takistuse joon, mis on pikendatud platsi piirideni mõlemal küljel**).
Koeral peab olema stardis ja finišis piisavalt ruumi (vähemalt 6 m).

A.5. Hindamine

Võistlejad ei peaks kahtluse alla seadma otsust, mille tegi kohtunik, kuna tema otsus on lõplik.

Veega karistatakse, kui:

- rada ei suudeta korrektselt läbida;
- rada ei suudeta läbida ideaalajaga SCT.

A.5.1. Vead

a) Ideaalaja SCT ületamine:

Ajavea suurus on võrdne sellega, kui palju raja läbimise aeg ületab ideaalaja SCT. Aja mõõtmine peab toimuma täpsusega 0,01 s.

b) Rajavead:

Kõik vead on väärtusega viis (5) karistuspunkti.

Koerajuht, kes saab edu sellega, et puudutab oma koera või takistust, saab vea: 5 karistuspunkti iga kord, kui see juhtub.

Järgmised vead kehtivad takistusele, mida koer sooritama peab:

b.1) takistuse maha ajamine:

Takistust sooritades antakse viga iga kord, kui mõni osa takistusest (**pulk, tiib, müürikaar**) alla kukub (5 karistuspunkti). **Märkus: kui takistus tuleb hiljem rajal uuesti läbida, siis peavad abilised selle aegsasti taastama (ei ole diskvalifitseerimine).**

b.2) tõrked:

Järgnevad on karistatud tõrkega (5 karistuspunkti): koer peatub tõkke ees; koer peatub rajal; **koer jookseb takistusest eemale** või jookseb sellest mööda, hüppab rõnga ja raami vahelt läbi või läheb tõkkepulga alt läbi; koer paneb pea või käpad tunnelisse ja tuleb uuesti välja; koer **hüppab üle tunneli või tõkketiiva**; koer **hüppab küljelt üle pikkustakistuse**; koer **jookseb kontakt-takistuse alt läbi või hüppab üle selle.**

Koerale saab karistuseks anda tõrke (takistuse ees peatumise eest, takistuse juurest ära pööramise eest või takistusest mööda jooksmise eest), kui koer on sellel pool takistust, kust takistus sooritada tuleb.

b.3) kontaktpinnad:

Poomil, kiigel ja A-1 peab koer puudutama nii ülesmineku kui ka allatuleku kontaktpinda vähemalt ühe käpaga või osaga käpast. Selle vastu eksimisel: 5 karistuspunkti iga kord, kui see juhtub.

Arvestatakse, et koer on takistuselt lahkunud, kui kõik neli käppa on maapinnal.

Tõrked tuleb korrigeerida; selle vastu eksimisel koer diskvalifitseeritakse.

Teised vead: takistuse maha ajamine või kontaktsooni mitte tabamine – koera karistatakse, aga jooks jätkub.

A.5.2. Takistuste hindamine

Iga katset takistust sooritada tuleb hinnata.

a) Okser

Hinnatakse samamoodi nagu tavalist tõket.

b) Lahtikäiv rõngas

Rõngas läheb lahti, kui koer tõrgub: diskvalifitseerimine.

Rõngas läheb lahti, kui koer sellest läbi hüppab: 5 karistuspunkti.

c) Pikkustakistus

Tõrkega (5 karistuspunkti) karistatakse mööda jooksmise, küljelt sisenemise või väljumise ja kogu takistuse mitte sooritamise eest.

Ühe pikkustakistuse osa ümber lükkamise eest karistatakse veaga (5 karistuspunkti). **Ühtegi teist kokkupuudet pikkustakistusega ei loeta veaks.**

Koerale või koerajuhile ei anta viga, kui koer või koerajuht ajab ümber ühe pikkustakistuse nurgapostidest, kui see peaks ka põhjustama mõne pikkustakistuse osa ümber kukkumise.

d) Poom

Koera lahkumine takistuselt enne laskuva kaldosa kõigi nelja käpaga puudutamist toob kaasa tõrke (5 karistuspunkti).

e) Kiik

Koera, kes hüppab kiigelt maha enne keskpunkti läbimist **kõigi nelja käpaga**, karistatakse tõrkega (5 karistuspunkti). Kiik peab puudutama maapinda, enne kui koer takistuselt lahkub, vastasel juhul karistatakse koera veaga (5 karistuspunkti).

f) A

Koera lahkumine takistuselt enne laskuva osa puudutamist kõigi nelja käpaga toob kaasa tõrke (5 karistuspunkti).

Koer, kes ületab A tipupunkti ja puudutab maapinda enne laskuva osa puudutamist, diskvalifitseeritakse.

g) Tunnelid

Kui takistusele lähenetakse küljelt, karistatakse iga ebakorrektselt katset (näiteks üle tunneli hüppamine) tunnelit läbida tõrkega (5 karistuspunkti).

h) Slaalom

Esimene pulk peab olema koerast vasakul, teine paremal ja nii edasi.

Iga ebakorrektselt sisenemist karistatakse tõrkega isegi siis, **kui koer läheneb küljelt** (5 karistuspunkti). Järgnevate vigade puhul karistatakse koera ainult üks kord veaga (5 karistuspunkti). Iga eksimus tuleb kohe korrigeerida või koer võib alustada algusest. Slaalomis tagasi liikumine (rohkem kui 2 väravat) tähendab diskvalifitseerimist.

Takistus peab olema läbitud korrektselt **enne järgmise takistuse läbimist**; selle vastu eksimine viib diskvalifitseerimiseni järgmisel takitusel.

A.5.3. Diskvalifitseerimine

- Koerajuhi ebaviisakas käitumine kohtunikuga.
- Koeraga karmilt käitumine.
- Maksimumaja ületamine.
- Kolm tõrget.
- Vale takistuse sooritamine või puudutamine (**kaasa arvatud takistuse alt või üle selle minek; kuid A või poomi alt läbi minek on lubatud takistuse alla paigaldatud tunneli tõrke korral**).
- Takistuse vales suunas sooritamine.
- **Kui koer ajab maha / lõhub takistuse enne selle sooritamist nii, et seda ei saa enam korrektselt sooritada.**
- **Kui koerajuht ajab maha / lõhub takistuse.**
- Koerajuht sooritab takistuse ise või läheb selle alt või üle selle.
- Koerajuht hoiab midagi käes.
- Koera starti tagasi panemine pärast seda, kui koer on juba ületanud stardijoone (v.a kui kohtunik on nii juhendanud).
- Koer kannab rihma.
- Koerajuht loobub (v.a kui kohtunik on nii juhendanud).
- Koer reostab platsi, lahkub platsilt või ei ole enam kontrolli all.
- Koer näksab korduvalt koerajuhti.
- Startimine enne kohtuniku vastavat märguannet.

Diskvalifitseerimise korral peavad koerajuht ja koer lahkuma platsilt nii kiiresti kui võimalik, v.a juhul kui kohtunik otsustab teisiti. Diskvalifitseerimine peab olema kohtuniku poolt selgelt väljendatud (näiteks vile).

Kohtunik peab tegelema kõigi ettearvamatute asjaoludega ja olema järjekindel.

A.5.4. Force majeure

Asjaoludel, mis ei ole koerajuhi kontrolli all – näiteks tuul puhub pulga maha, koti krussis riie – võib kohtunik koera soorituse peatada ja kui rada on taas korda seatud, siis laseb kohtunik koeral uuesti algusest startida.

Kõik vead, mis on saadud enne, kui jookse peatati, jäävad kehtima. Kuni selle kohani, kus koera sooritus peatati, ei anta uusi vigu. Kuid koerajuht peab ikka sooritama raja nii hästi kui võimalik. Uued vead antakse pärast punkti, kus koera sooritus peatati.

A.6. Hinded / sertifikaat

Agility-võistlusel antakse järgmised hinded:

0 kuni 5,99 veapunkti kokku: SUUREPÄRANE

6 kuni 15,99 veapunkti kokku: VÄGA HEA

16 kuni 25,99 veapunkti kokku: HEA

rohkem kui 26 veapunkti kokku: HINNET EI ANTA

„Veapunkti kokku“ tähendab: kõikide karistuspunktide ja ajavigade summa.

„FCI agility sertifikaat“ antakse koerale, kes on saavutanud hinde „Suurepärane“ 3 korda puhta rajaga ja kahe erineva kohtuniku radadel AG-1 klassis.

A.7. Tulemused

Järgnev võetakse arvesse paremusjärjestuse määramisel:

1. Veapunktid (rajavead + ajavead).
2. **Kui veapunktid on võrdsed, siis on kiirem koer esimene.**

Näide: Ideaalaeeg SCT=60 sekundit

Koer	Rajavead	Aeg	Ajavead	Veapunktid	Koht
7	5	58,71	0,00	5,00	2
12	0	65,00	5,00	5,00	3
18	5	57,25	0,00	5,00	1
4	0	68,32	8,32	8,32	4
15	10	59,17	0,00	10	5
2	5	65,00	5,00	10	6

A.8. Rahvusvahelise võistluse korraldamine

Klubi, mis tahab korraldada rahvusvahelist võistlust, peab:

1. Omama platsi suurusega minimaalselt 20x40 m.
Pind ei tohi kujutada ohtu koertele või koerajuhtidele (purunenud klaas, naelad, augud jmt).
2. Nimetama kohtuniku, kes on heaks kiidetud **rahvusliku** kennelorganisatsiooni ja FCI poolt.
3. Tagama piisava arvu abilisi, mis on vajalik, et võistlus sujuks:

- Kohtuniku sekretär, kes märgib üles vead, mida kohtunik näitab, et kohtunik saaks kogu aeg koera jälgida.
 - Kaks ajavõtjat, kes vastutavad koera aja mõõtmise eest (1 ametlik + 1 tagavara).
 - Kaks rajaabilist, kes vastutavad takistuste korrastamise eest ja kohendavad pärast iga koera kotti.
 - Kaks lauasekretäri (minimaalselt), kes vastutavad paremusjärjestuse, võistlusraamatute täitmise ja kohtade selgitamise eest.
 - Ringisekretär, kes juhatab võistlejad platsile ja platsilt välja.
 - Rajameister ja rajaabilised (6 inimest), kes ehitavad raja vastavalt kohtuniku juhistele.
4. **Takistused ja ajavõtusüsteemi täpsus ning selle asukoht peavad olema vastavuses nende FCI reeglitega.**

A.9. Võistlemisõigus

Võistlemisõigus on:

- a) Rahvusvahelistel võistlustel, mille FCI on heaks kiitnud ja kus antakse FCI agility sertifikaate ning **CACI**g-e.

Kõikidest tõugudest koerad vanuses üle 18 kuu, kellel on sugupuu, mida FCI tunnustab. Koerad peavad olema tätoveeritud või kiibitud ja nende omanikud/koerajuhid peavad olema klubi liikmed, mis kuulub FCI-ga seotud rahvuslikku kennelorganisatsiooni.

Võistlejatel peab olema **kehtiv** võistlusraamat või litsents RKO-lt, milles talletatakse saavutatud tulemused.

Indlevad emased koerad tohivad võistelda rahvusvahelistel võistlustel.

CACIg-i antakse välja ainult rahvusvahelistel võistlustel.

- b) Rahvuslikud agility-võistlused

Kõik koerad vanuses üle 18 kuu sugupuuga või ilma; peavad olema tätoveeritud või kiibitud; omanik/koerajuht peab olema klubi liige, mis kuulub FCI-ga seotud RKO-sse. Võistlevatel koertel peab olema **kehtiv** võistlusraamat või litsents nende RKO-lt, milles talletatakse saavutatud tulemused.

Võistelda ei saa:

- Tiined koerad
- Koerad, kes on ilmselt haiged, vigastatud või **füüsiliselt vormist väljas**.
- Dopingut tarbinud koerad

Koerad, kes elavad või lähevad regiooni, kus esineb marutaud, peavad olema marutaudi vastu vaktsineeritud.

Külastavad koerajuhid/koerad teistest riikidest peavad näitama, et nad on FCI-ga seotud rahvusliku kennelorganisatsiooni kuuluva klubi liikmed.

Võistlemine teises riigis, samal ajal kui võistlejal ei ole lubatud võistelda enda kodumaal, peaks viima distsiplineeriva tegevuseni võistleja RKO-s.

Võistlejad peavad viisakalt käituma ja korralikult riietuma.

Karm käitumine koeraga tuleb hukka mõista, see võib viia diskvalifitseerimiseni. Koerajuhi kohta võib esitada kaebuse.

Korraldaval klubil on õigus keelduda osaleja registreerimisest.

A.10. Võistlused ja klassid

Organiseeritakse kahte tüüpi võistlusi:

- 1) FCI poolt kinnitatud **rahvusvahelised** agility-võistlused.
- 2) RKO poolt kinnitatud **rahvuslikud** agility-võistlused.

A.10.1. FCI poolt kinnitatud rahvusvahelised agility-võistlused

Osaleda saavad ainult FCI poolt tunnustatud tõutunnistusega koerad vanuses üle 18 kuu, kellel on olemas **kehtiv** võistlusraamat või RKO poolt väljastatud litsents.

CACIAg võistlused on ainult kõrgeima klassi koertele igas riigis.

On kaks ametlikku klassi:

- Agility – koos kontaktpindadega.
- Hüpe – ilma kontaktpindadeta.

Need klassid jagatakse kolme võistlusklassi:

- a) Agility / Hüpe 1
Ainult koertele, kes ei ole saanud agility sertifikaati.
- b) Agility / Hüpe 2
Koertele, kes on saanud agility sertifikaadi.
- c) Agility / Hüpe 3
Ainult koertele, kes on **täitnud rahvuslikud nõuded liikumaks võistlusklassi 3**: näiteks saavutanud kolm korda puhta rajaga koha esikolmikus võistlusklassis 2.

Tagasilangemine on võimalik vastavalt RKO reeglitele.

Reeglid kehtivad kõikidele suurusklassidele – S, M ja L – eeldusel, et takistused vastavad iga suurusklassi jaoks defineeritud nõuetele.

Ametlikel võistlustel saavutatud tulemused talletatakse **koera võistlusraamatus või andmebaasis, mis on seotud koera litsentsiga** ja annavad õiguse osaleda rahvuslikel meistrivõistlustel ja maailmameistrivõistlustel eeldusel, et RKO nõuded on täidetud.

A.10.2. RKO poolt kinnitatud rahvuslikud agility-võistlused

Osaleda saavad koerad vanuses üle 18 kuu tõutunnistusega või ilma, kellel on kehtiv võistlusraamat või litsents RKO-lt.

Iga riigi enda otsustusel peaksid need võistlused hoidma kõrgel agility ideaale ning tagama koerte ja koerajuhtide turvalisuse. **RKO võib rakendada FCI reeglid või eraldi rahvuslikud reeglid. Kui kasutatakse eraldi reegleid, peaks RKO püüdma FCI reegleid järgida nii palju kui võimalik.**

Rahvuslikud reeglid võivad määrata klassid ja võistlusklassid ning reeglid, kuidas koerad liiguvad võistlusklasside vahel üles ja alla, ning muid rahvuslikke eripärasid.

B. FCI AGILITY MAAILMAMEISTRIVÕISTLUSED

B.1. Korraldus

Agility maailmameistrivõistlusi korraldatakse igal aastal. Võitjad saavad tiitli „FCI agility maailmameister“.

RKO, kes tahab korraldada agility maailmameistrivõistlusi, peab kandideerima viis aastat varem.

Kandideerimisavaldus tuleb saata FCI agility komisjoni esimehele. Reeglina on maailmameistrivõistluste toimumisaeg oktoobri esimene nädalavahetus. FCI agility komisjon peab kooskõlastama iga muutuse sellest ajast. Kandideerimisavaldus peaks sisaldama järgnevat informatsiooni:

- RKO nimi ja peakorraldaja nimi ning aadress.
- Toimumiskoht.
- Rajatise kirjeldus ja plaan ning ürituse jaoks valitud plats ja saadaval olevad ressursid.
- Kinnitus, et kõik korraldatakse vastavalt maailmameistrivõistluste spetsifikatsioonile.

FCI agility maailmameistrivõistlused on üritus, millest võtavad osa FCI liikmesriikide parimad koerajuhid. Korraldav riik peaks seda üritust väärtustama maailmameistrivõistlustele sobivalt.

Korraldav riik tagab üritusele vajaliku varustuse. Ta on ka vastutav kõigi võistlejate ja ametnike vastuvõtu eest.

Et tagada hea atmosfäär, mis aitab kaasa ürituse edule, tuleks eriti mõelda hea kommentaatori kasutamisele ürituse ajal.

Meediat (press, raadio, TV jne) tuleks teavitada, et tagada vajalik reklaam suure arvu pealtvaatajate kohale meelitamiseks ning niimoodi reklaamides agilityt ja tõukoeri.

Organiseeriv RKO on ainuüksi vastutav FCI ees ürituse korraldamise eest ja ta peab kasutusele võtma vastavad meetmed, et kindlustada ürituse sujuv toimumine.

Vähemalt 6 kuud enne üritust peab korraldav RKO kutsuma teised RKO-d osalema. RKO-dele peab edastama info registreerimise lõpu ja maksimaalse osavõtjate arvu kohta; neil tuleks samuti paluda varustada oma meeskonnad ühtse sobiva riietusega.

FCI agility komisjon määrab esindaja, kes tagab, et korraldav RKO järgib maailmameistrivõistluste spetsifikatsiooni ja agility reegleid. Korraldav RKO peab andma FCI esindajale võistluse programmi.

B.2. Võistlused

Võistlusi hinnatakse vastavalt FCI reeglitele. Võistlus toimub ühel platsil mõõtudega 24x40 m. Üritust teenindavad kaks kohtunikku (üks korraldavast riigist).

Agility maailmameistrivõistlustel on kavas:

- a) 2 individuaalset võistlust:
 - Agility-rada koos kontaktpindadega
 - Hüpperada ilma kontaktpindadeta

Radadel tohib kasutada ainult heaks kiidetud takistusi.

Kahe raja tulemused liidetakse kokku võitja määramiseks, keda nimetatakse tiitliga „FCI agility maailmameister“. Võrdse tulemuse korral (ainult esimese koha puhul) korraldatakse kolmandal rajal lisajooks.

- a) 2 meeskondlikku võistlust:

- Agility-rada koos kontaktpindadega
- Hüpperada ilma kontaktpindadeta

Radadel tohib kasutada ainult heaks kiidetud takistusi.

Iga osalev riik tohib välja panna ühe meeskonna suurusklassi kohta, iga meeskond koosneb neljast koerast. Kaks tulemust (agility ja hüpe) kolmelt parimalt koeralt igast jooksust igast meeskonnast liidetakse kokku, et määrata võitja. Võitja meeskonda nimetatakse tiitliga „FCI agility meeskondlik maailmameister“.

Pärast igat jooksu – individuaalselt ja meeskondlikult – kontrollitakse koera kiipi.

Valge koer

Enne **koerajuhtide rajaga tutvumist, lubab kohtunik starti valge koera** (ei võta võistlusest osa) **raja kontrollimiseks**. See kordub nii igal võistlusrajal.

Stardi protseduur

Kui kohtunik on andnud koerajuhile stardiloa, on koerajuhil aega 15 sekundit koera startimiseks, pärast seda käivitub aeg automaatselt.

B.3. Registreerimine

Agility maailmameistrivõistlustele võivad saata oma meeskonna RKO-d, mis on seotud FCI-ga (või need, mis on lähedastes suhetes nagu AKC, CKC ja UK Kennel Club) vastavalt järgmistele reeglitele:

- Omanikud ja koerajuhid peavad olema riigi kodanikud või peavad omama püsivat elukohta riigis, mille eest nende koer võistleb. See on RKO kohustus määrata omaniku ja koerajuhi residentsus. Topeltkodakondsuse puhul võib valida ükskõik millise riigi ilma piiranguta: seejuures tohib võistelda ainult ühe riigi eest.
- Koeral peab olema FCI poolt tunnustatud tõutunnistus. See peab olema registreeritud vähemalt 6 kuud varem selle riigi registris, mille eest ta võistleb.
- Iga koerajuht võib võistelda maksimaalselt nelja koeraga.
- **Koer peab olema 24 kuud või vanem võistluspäeval, et võistelda agility maailmameistrivõistlustel (sama kehtib ka European Open ja Junior European Open võistluste kohta).**

Komplikatsioonide korral lahendab need FCI.

Iga riik võib välja panna alljärgneva arvu koeri:

- Individuaalsetel võistlustel: 9 koera suurusklassis maksimi „L“, midi „M“ või mini „S“ (maksimaalselt 6 ühes suurusklassis).
- Meeskondlikel võistlustel: 1 meeskond suurusklassis maksimi „L“, midi „M“ ja mini „S“, kõikides 4 koera.

Märkus: Eelmise aasta maailmameistrivõistluste võitjad (sama koerajuht ja koer) kvalifitseeruvad individuaalsel võistlusel automaatselt, et nad saaksid tiitlit kaitsta. Need koerad lisatakse riigi lubatavate koerte arvule.

Agility maailmameistrivõistlustele kvalifitseerumiseks peavad koerad saavutamata hinde „Suurepärane“ või vähemalt „Väga hea“ ametlikul Agility 2 või Agility 3 võistlusel.

RKO-d võivad kaaluda ka teisi kriteeriume.

RKO-d peavad saatma korralikult täidetud ja allkirjastatud registreerimisvormid korralduskomisjonile enne registreerimisaja lõppu. Nad peavad samaks ajaks määrama kapteni või treeneri, kes on korraldustoimkonna ees meeskonna eest vastutav.

B.4. Varustus

Kaks täielikku komplekti, mõlemad sisaldavad alljärgnevat heaks kiidetud takistusi:

14 tõket pulgaga (pulgaga diameeter 4 kuni 5 cm), 1 rõngas (lahtikäiv rõngas on soovituslik), 1 müür, 1 poom, 1 A, 1 kiik, slaalom, 1 pikkustakistus, 3 tunnelit ja kott. **Kontaktsoonid võivad olla elektroonilised.**

B.5. Veterinaarkontroll

Kõik koerad peavad enne võistluse algust läbima veterinaarkontrolli. Kontrollitakse marutaudi vastu vaksineerimist. Koertel, kes tulevad või lähevad marutadiga nakatunud piirkondadesse, peab lisaks olema kehtiv tervisetõend, mille väljastab nende veterinaararst.

Tiineid koeri või koeri, kes on haiged või vigastatud, ei lubata võistleva. Indlevad emased koerad tohivad võistelda; **nemad stardivad vastavalt eraldatud stardijärjekorrale.**

B.6. Võistlusraamat või litsents

Kõigil koertel peab olema võistlusraamat või litsents, mis antakse korralduskomisjonile üle enne võistluse algust.

B.7. Kohtunikud

FCI agility komisjon nimetab kaks kvalifitseeritud kohtunikku (üks neist peab olema teisest riigist kui korraldava maa) ja ühe abikohtuniku (see peab olema FCI tunnustatud kohtunik). Kaks nimetatud kohtunikku hindavad radu ja abikohtunik vastutab ainult poomi alguskontakti hindamise eest.

Kohtuniku otsused on lõplikud ja edasikaebamisele ei kuulu.

Kohtuniku kulud on kirjeldatud FCI dokumendis „Spetsifikatsioonid agility maailmameistrivõistlustele“. Korraldaja peab kohtunikule tagama tõlgi ühte neljast FCI töökeelest (inglise, prantsuse, saksa ja hispaania).

Koerad, kes on registreeritud klassidesse mini (S) ja midi (M), mõõdetakse agility maailmameistrivõistlustel. Kolm mõõtmiskohtunikku määrab FCI agility komisjon.

Kui leitakse, et koer on registreeritud valesse klassi, siis ta kõrvaldatakse võistluselt.

B.8. Nõuded

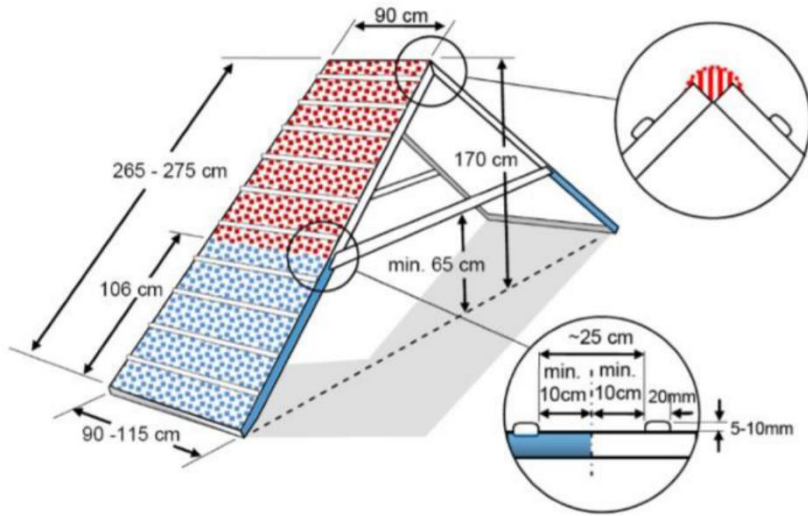
Korralduskomisjon peab järgima ja korrektselt rakendama FCI reegleid, millega määratakse komisjoni kohustused ja vastutus.

Nende reeglite ingliskeelne versioon on autentne.

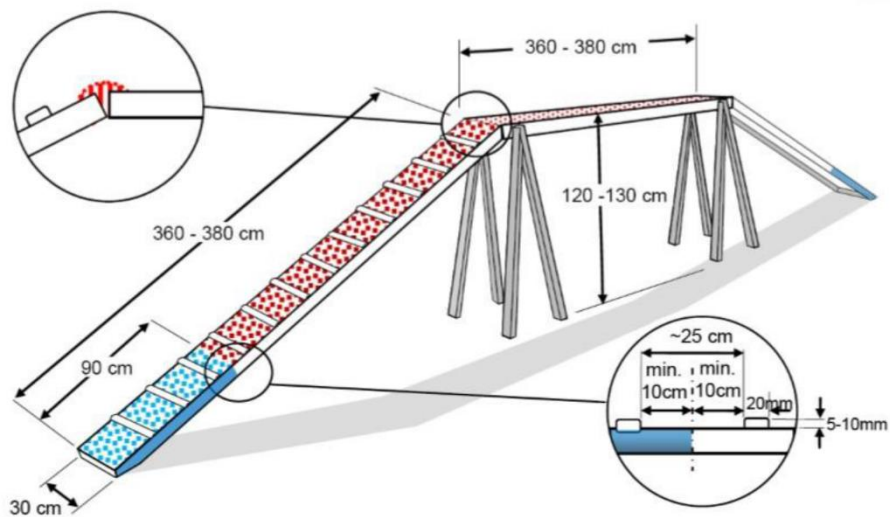
Rasvane tekst on heaks kiidetud FCI üldkomisjonis Tšehhis 2017. aasta aprillis. Uued reeglid rakenduvad alates 1. jaanuarist 2018.

AGILITY TAKISTUSED

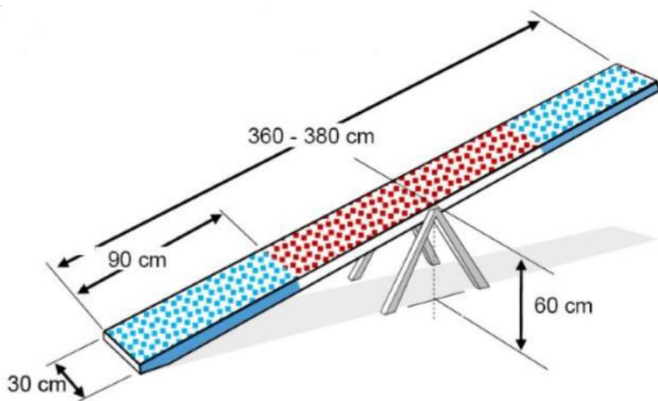
A



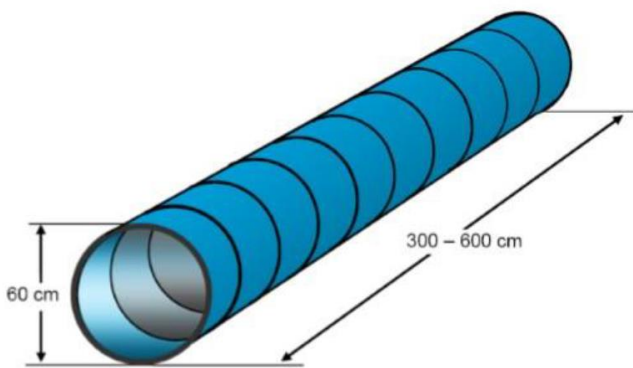
POOM



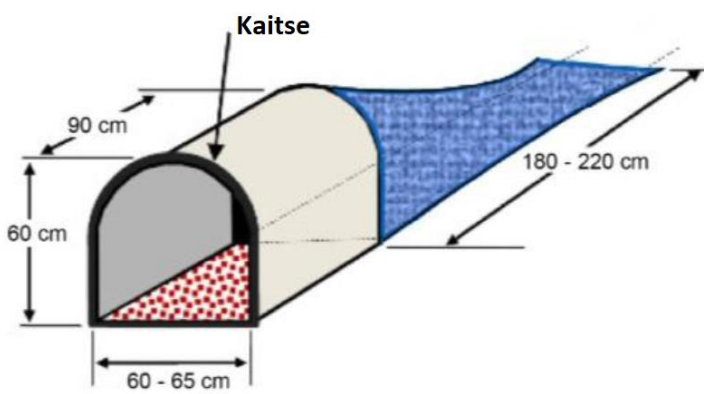
KIHK



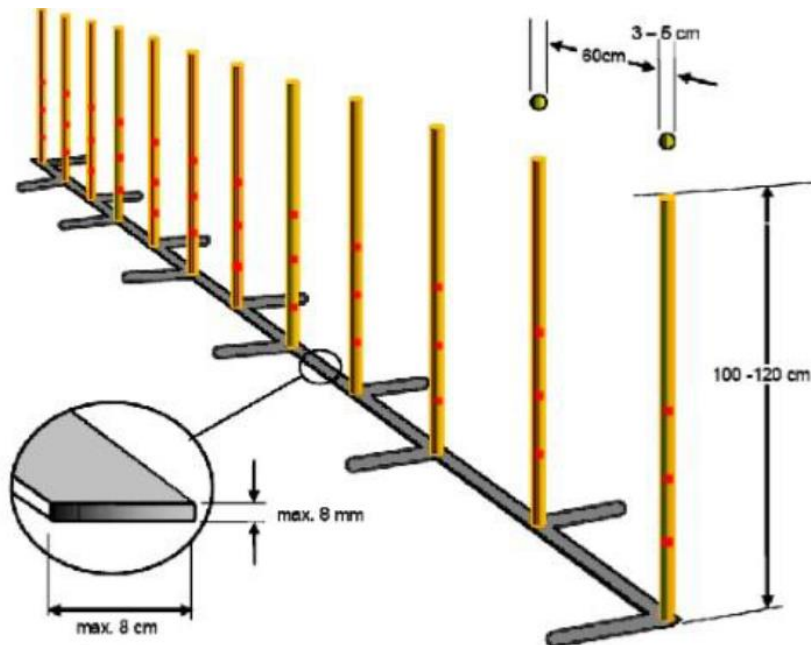
TUNNEL



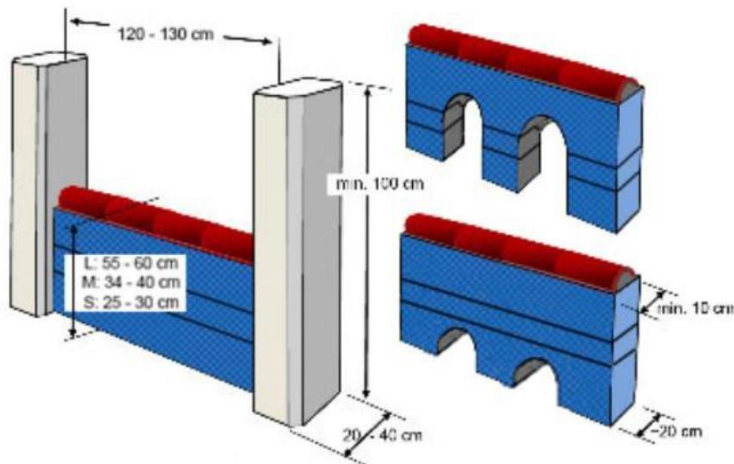
KOTT



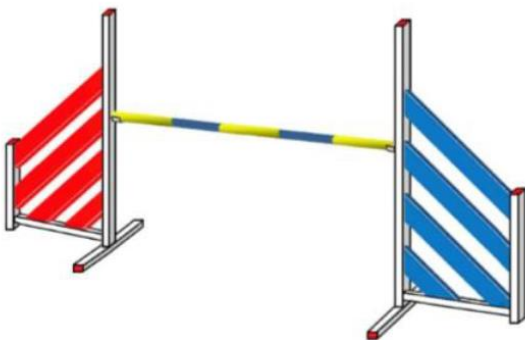
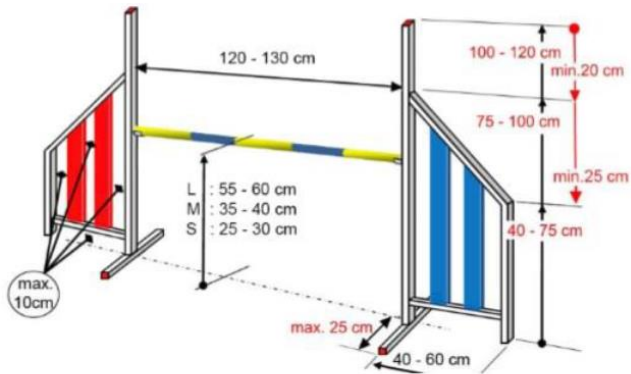
SLAALOM



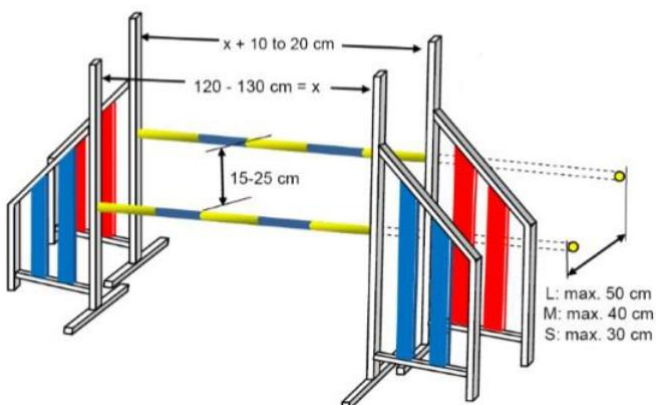
MÜÜR



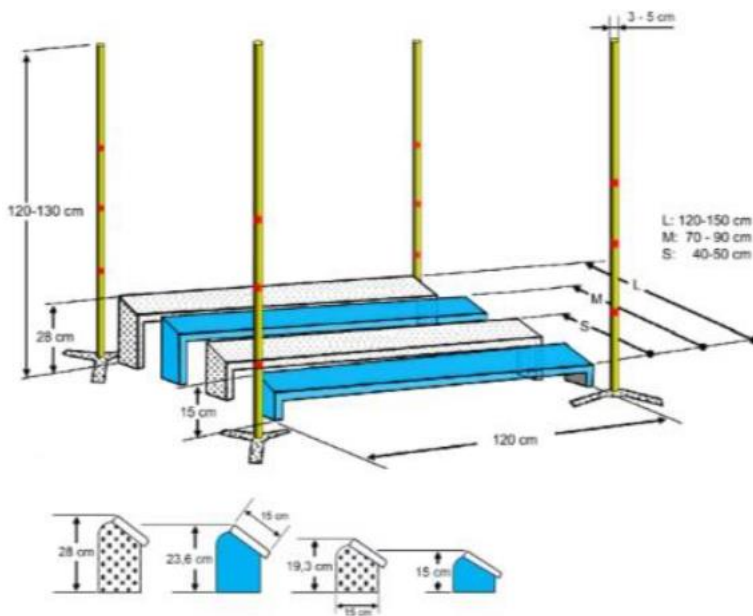
TÕKE



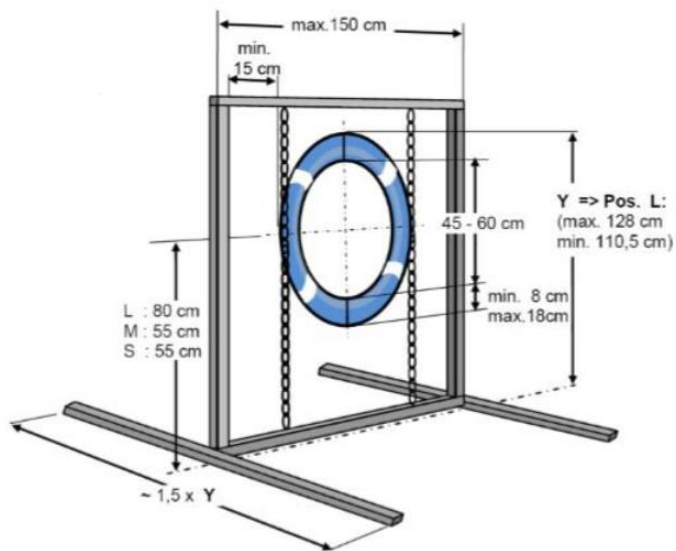
OKSER



PIKKUSTAKISTUS



RÕNGAS



RAAMITA RÕNGAS

