

PÖLLUJÄLJEKATSE (PJK) EESKIRI

Kinnitatud EKL Volinike koosoleku poolt 26.11.2019

Kehtib alates 1.01.2020

Muudetud EKL volinike koosolekul 29.09.2020, protokoll nr 17 (p 8.4 – jõustub vastuvõtmise hetkest)

Sisukord

ÜLDOSA.....	4
Eeskirja kehtivus.....	4
Üldised nõuded.....	4
Eksami- ja võistlushooaeg.....	4
Eksamit või võistlust korraldav organisatsioon/peakorraldaja.....	4
Kohtunik.....	5
Eksamil või võistlusel osalejad.....	5
Kaelarihma kohustus / jalutusrihma kaasaskandmine.....	6
Eksami või võistluse katkestamine haiguse/vigastuse tõttu.....	7
Osalemisõigus.....	7
Koera märgistuse kontroll.....	7
Ligipääsetavuskontroll.....	8
Hindamine.....	9
Diskvalifitseerimine.....	10
Katkestamine.....	10
Eksami või võistluse katkestamine haiguse/vigastuse tõttu.....	11
Vastutus.....	11
Vaktsineerimine.....	11
Töötšempionitiitel.....	11
Võistlusraamat.....	11
A osa – jälg.....	12
Üldised nõuded.....	12
Jäljepõllud.....	12
Jälgede mahapanek.....	12
Esemed.....	13
Jäljeesemete näitamine.....	13
Jäljetöö jäljenööriga või jäljenööri.....	13
Algusraport/lõppraport.....	14
Jäljetöö.....	14

Nurgad	14
Koera kiitmine	14
Katkestamine/diskvalifitseerimine	15
Hindamiskriteeriumid / kohtuniku kohustused	15
Punktide vähendamine kõikides astmetes	15
B osa – kuulekus	16
Üldised nõuded	16
Algasend	16
Ümberpööre	17
Ettevalmistav osa istuma, lamama ja seisma jäämise harjutustes	17
Eesasendist algasendisse minek	17
Liikumisskeem kõrvalkõnni harjutuses	18
PJK-1 B-osa	19
1. Juurdepääsetavus ja hammaste näitamine (10 p.)	19
2. Kõrvalkõnd rihmaga (15 p.)	19
3. Istuma jäämine (10 p.)	19
4. Lamama jäämine ja juurdetulek (15 p.)	19
5. Tõke (10 p.)	19
6. Esemee toomine (15 p.)	20
7. Kohale saatmine (15 p.)	20
8. Lamamine häiritud olukorras (10 p.)	20
PJK-2 B-osa	21
1. Kõrvalkõnd rihmata ja paugukatse (10 p.)	21
2. Liikumiselt istuma jäämine (10 p.)	21
3. Liikumiselt lamama jäämine ja juurdetulek (15 p.)	21
4. Liikumiselt seisma jäämine (10 p.)	21
5. Puidust eseme toomine (15 p.)	22
6. Puidust eseme toomine üle tõkke hüpates (15 p.)	22
7. Kohale saatmine (15 p.)	22
8. Lamamine häiritud olukorras (10 p.)	22
PJK-3 B-osa	23
1. Kõrvalkõnd rihmata ja paugukatse (10 p.)	23
2. Liikumiselt istuma jäämine (10 p.)	23
3. Jooksmiselt lamama jäämine ja juurdetulek (15 p.)	23
4. Jooksmiselt seisma jäämine ja juurdetulek (10 p.)	24
5. 650-grammise puidust viskehantli toomine (15 p.)	24
6. 650-grammise puidust viskehantli toomine üle tõkke hüpates (15 p.)	24

7.	Kohale saatmine (15 p.)	24
8.	Lamamine häiritud olukorras (10 p.)	25
Joonised		26
1.	Nurgad ja esemed jäljel.....	26
2.	Jäljeskeemid.....	26
3.	Jäljeskeemid PJK-3.....	27

ÜLDOSA

Eeskirja kehtivus

Eeskiri kehtib alates 1.01.2020 ning muudab automaatselt kehtetuks kõik varasemad vastava koolitusala eeskirjad.

Üldised nõuded

Põllujäljekatse (PJK) on eelkõige teenistuskooertele mõeldud koolitusala, mis koosneb kuulekusest ja jäljetööst. Jäljetöö toimub vastavalt rahvusvahelise IGP eeskirja A-osale ja kuulekuseosa vastavalt käesolevale eeskirjale. Kuulekuseosa hindamisel tuleb lisaks käesolevale eeskirjale lähtuda ka eeskirjast "Kuulekuskoolituse hindamisjuhised".

Kõik eksamid ja võistlused tuleb läbi viia vastavalt sportlikele üldpõhimõtetele. Eeskirjad on kohustuslikud kõigi asjassepuutuvate isikute jaoks ja kõik katsel osalejad peavad täitma samasid katsenõudeid. Kõik üritused on avalikud. Ürituse toimumise kohast ning algusajast tuleb üldsust avalikult informeerida. Eksameid ja võistlusi tuleb korraldada selliselt, et need vastaksid terviklikele astmetele (mõlemad osasooritused).

Koolitustulemus on võimalik saada vaid sellisel juhul, kui ühe eksami või võistluse raames sooritatakse edukalt nii jäljetöö kui kuulekuse osa.

Eksami- ja võistlushooaeg

Käesoleva eeskirjaga reguleeritud eksameid ja võistlusi võib korraldada aastaringelt, tingimusel, et ilmastikutingimused seda lubavad ja inimeste ega koerte tervist ja turvalisust ei ohustata. Vastasel juhul on eksamite ja võistluste korraldamine keelatud. Otsuse eksami või võistluse toimumise kohta langetab üritust hindav kohtunik.

Eksamit või võistlust korraldav organisatsioon/peakorraldaja

Peakorraldaja vastutab ürituse läbiviimise organisatoorse poole eest. Peakorraldaja tegeleb ja jälgib ürituse kõigi vajalike etappide ettevalmistamist ning läbiviimist. Peakorraldaja vastutab ürituse eeskirjadekohase läbiviimise eest ning peab olema kohtuniku käsutuses kogu ürituse ajal. Peakorraldaja ei või seega osaleda eksamil või võistlusel koerajuhina ega võtta endale peakorraldaja tööle lisaks muid ülesandeid.

Peakorraldaja vastutab järgneva eest:

- eksami või võistlusega seotud dokumentatsiooni ettevalmistamine ja lubade saamine;
- käesolevast eeskirjast lähtuvatele nõuetele vastavate jäljepõldude leidmine kõigile eksami- või võistlusastmetele;
- Kokkulepped jäljepõldude omanike ning võimalike jahialade valdajatega;
- kogenud vabatahtlike, s.h. jäljetegija, kuulekuseosa inimrühma jt leidmine;
- Eksami või võistluse kuupäeva nõuetekohane registreerimine;
- Eeskirjade kohase platsivarustuse olemasolu tagamine;
- kõikide hinnatavate astmete hindamislehtede ja protokollide olemasolu tagamine;
- võistlusraamatute ettevalmistamine; tõutunnistuse, vaksineerimistunnistuse ning vajadusel nõuetekohase kindlustuslepingu olemasolu kontrollimine.

Peakorraldaja peab kohtunikku teavitama hiljemalt kolm päeva enne eksami või võistluse toimumist selle toimumiskohast, algusajast, eksami või võistluse tüübist ja osalevate koerte arvust ning andma ürituse toimumiskohale jõudmiseks vajalikud juhised.

Juhul kui seda nõuet ei täideta, on kohtunikul õigus hindamisest keelduda.

Eksami või võistluse korraldamise luba tuleb kohtunikule esitada enne eksami või võistluse algust.

Kohtunik

PJK-d võib hinnata kohtunik, kes omab PJK hindamisõigust või IGP ja KK hindamisõigust. Lisaks on võimalik hindamisel kasutada 2 kohtunikku selliselt, et A-osa hindab IGP hindamisõigust omav kohtunik ja B-osa KK hindamisõigust omav kohtunik.

Kohtuniku(d) võib kutsuda üritust korraldav organisatsioon või määrata ka Eesti Kennelliit. Kutsutavate kohtunike arvu üle võib otsustada ürituse korraldaja, kuid igal juhul tuleb arvestada, et üks kohtunik võib hinnata maksimaalselt 36 osasooritust päevas. Iga PJK sooritus vastab kahele osasooritusele.

Kohtunik ei või hinnata koeri,

- kes on tema omanduses või valduses;
- kelle omanik või valdaja elab kohtunikuga samas leibkonnas;
- kelle koerajuhiks eksamil või võistlusel on kohtunikuga samas leibkonnas elav inimene.

Eksamil või võistlusel, kus kohtunik hindab, ei või ta osaleda koerajuhina.

Kohtunik ei tohi oma käitumisega mõjutada ega segada koera tööd. Kohtunik vastutab kehtivate eeskirjade õige ja korrektse järgimise eest.

Kohtunikul on õigus

- eksam või võistlus katkestada, juhul kui toimuv on vastuolus temapoolsete juhiste ja ametlike eeskirjadega
- diskvalifitseerida koerajuht ebasportliku käitumise, motivatsiooniesemete kaasaskandmise, katse-eeskirjade või loomakaitseeaduse rikkumise ning heade tavade eiramise eest.

Diskvalifitseerimine tuleb igal juhul märkida võistlusraamatusse koos selle põhjusega. Diskvalifitseerimise korral tühistatakse kõik selle hetkeni antud punktid.

Kohtuniku hinnang on lõplik ning ei kuulu vaidlustamisele. Kohtuniku kritiseerimine võib tuua kaasa eksami- või võistluspaigast minemasaatmise ning lõpuks ka distsiplinaarkaristuse. Põhjendatud juhtudel, mis puudutavad kohtunikupoolset eeskirjade rikkumist, mitte faktilisi otsuseid, võib esitada kaebuse/protesti. Protest peab olema kirjalik ning tuleb esitada kaebuse põhjuse aluseks oleva ürituse eest vastutavale ühingu/organisatsioonile. Protest esitatakse ühingu juhatuse kaudu ja peab olema allkirjastatud protesti esitaja, ühingu juhatuse liikme ning vähemalt ühe tunnistaja poolt. Protesti peab esitama 8 päeva jooksul alates ürituse toimumisest. Protesti vastuvõtmine ei tähenda automaatselt kohtuniku poolt langetatud otsuse ümbervaatumist. Videolõike ei käsitleta tõestusmaterjalina.

Eksamil või võistlusel osalejad

Eksamil või võistluse osalejad peavad üritusele tähtjaks registreeruma. Koos registreerimisavalduse esitamisega võtab osaleja endale kohustuse tasuda registreerimistasu. Juhul kui registreerunud osaleja ei saa mistahes põhjusel üritusel osaleda, peab ta sellest eksami või võistluse peakorraldajat viivitamatult teavitama.

Eksamil või võistlusel osaleja peab täitma kõiki vastavas piirkonnas kehtivaid veterinaar- ja loomakaitseõudeid.

Osaleja peab järgima kohtuniku ja peakorraldaja poolt antavaid juhiseid. Koerajuht peab esitama oma koera laitmatul sportlikul moel ning osalema mõlemal antud koolitusala osasooritusel, olenemata kummagi üksiku osasoorituse tulemusest. Eksam või võistlus lõpeb tulemuste teatavakstegemisega (autasustamistseremooniaga) ning võistlusraamatute tagastamisega.

Kohtunikul on õigus eemaldada eksamilt või võistluselt vigastatud või muul põhjusel töövõimetu koer ja seda ka koerajuhi tahte vastaselt. Juhul kui koerajuht katkestab soorituse, tehakse võistlusraamatusse märke "mitterahuldav katkestamise tõttu". Juhul kui koerajuht katkestab soorituse seoses koera märgatava vigastusega või esitab loomaarsti vastavasisulise tõendi, tehakse võistlusraamatusse märke "katkestamine haiguse tõttu".

Kohtunikul on õigus diskvalifitseerida koerajuht ebasportliku käitumise, motivatsiooniesemete kaasaskandmise, katse-eeskirjade või loomakaitseeaduse rikkumise ning heade tavade eiramise eest. Võistluse või eksami enneaegse katkestamise korral tuleb igal juhul teha võistlusraamatusse vastav märke koos katkestamise

põhjusega. Diskvalifitseerimise korral tühistatakse kõik selle hetkeni saadud punktid.

Koerajuht peab kogu eksami või võistluse jooksul kandma kaasas koera jalutusrihma. Samuti peab koer kandma lihtsat üherealist piisavalt avarat mittepoovas asendis olevat kettkaelarihma. Kõik teised rihmad, sh. Nahkrihmad, puugi/kirburihmad, ogadega kaelarihmad jms, on keelatud.

Eksam või võistlus algab ligipääsetavuse kontrolliga/iseloomutestiga ning lõpeb autasustamistseremooniaga.

Jalutusrihm võib olla koera eest peidetud, samuti võib koerajuht kanda seda üle oma vasaku õla, nii et kinnitus asub all paremal küljel.

Eeskirjas toodud käsklused tuleb anda tavapärase hääletooniga, lühidalt ning ühesõnaliselt. Käsklused võivad olla mistahes keeles, kuid peavad olema sama tegevuse jaoks alati ühesugused (kehtib mõlema osasoorituse kohta).

Käesolevas eeskirjas toodud käsklused on soovituslikud. Sama tegevuse jaoks tuleb iga kord kasutada sama sõnalist käsklust.

Juhul kui eksamil või võistlusel osaleb ühes astmes mitu osalejat, peab stardijärjekorra kindlaks määrama loosi teel.

Juhul kui koerajuhi puue ei võimalda tal koera juhtida oma vasakul küljel, võib koer püsida koerajuhist paremal pool. Sellisel juhul lähtutakse hindamisel samuti käesolevatest eeskirjadest, asendades eeskirjas toodud vasaku poole läbivalt parema poolega.

Iga PJK astet võib korrata nii sageli, kui soovitakse. Astmed tuleb läbida järjekorras 1-2-3. Koer võib osaleda järgmises, kõrgemas astmes vaid juhul, kui ta on eelmises astmes saavutanud koolitustulemuse. **Erandiks on olukord, kus koeral ei ole eelmise astme PJK tulemust, kuid on IGP tulemus. IGP-1 tulemusega koeral on õigus osaleda PJK-1 või PJK-2 astmes; IGP-2 või IGP-3 tulemusega koeral on õigus osaleda PJK-1, PJK-2 või PJK-3 astmetes.**

Koeraga tuleb alati osaleda kõrgeimas saavutatud PJK astmes, v.a. juhtudel, kui eksam ei ole seotud paremusjärjestuse selgitamisega.

Kaelarihma kohustus / jalutusrihma kaasaskandmine

Turvalisusenõuetest lähtuvalt peab koerajuht kogu eksami või võistluse vältel kandma kaasas jalutusrihma. Jalutusrihm võib olla kinnitatud üle koerajuhi õla (kinnitus koeraga võrreldes koerajuhi vastasküljel) või olla peidus. Koeral peab kogu eksami või võistluse jooksul kaelas olema nõuetekohane kaelarihm. Kohtunik peab kõigi osasoorituste ajal jälgima, et kaelarihma kandmise nõuet täidetakse. Kettkaelarihm ei või olla ogasid ega lisakinnitusi ning see peab olema piisavalt avar. Kirbu/puugirihmad tuleb enne eksamit või võistlust kaelast ära võtta.

Kasutatav kettkaelarihm peab vastama standardnäitajatele, seda eriti kaalu osas. Kahtluste tekkimisel võib kohtunik nõuda kaelarihma vahetamist, kuid see peab toimuma enne osasoorituse algust. Juhul kui kahtlustatakse peidetud ogadega rihma või millegi samaväärse kasutamist, peab kohtunik koera ja koerajuhi eksamilt või võistluselt eemaldama (diskvalifitseerimine). Sissekanne: "Diskvalifitseeritud ebasportliku käitumise tõttu". Kõik eelnevalt saavutatud punktid tühistatakse.

Jäljeajamisel võib koer lisaks kohustuslikule kettkaelarihmale kanda ka jäljetrakse.

Kui koer saab eksami või võistluse käigus vigastada ja/või tema töövõime on mingil moel piiratud, on kohtunikul õigus lõpetada eksam või võistlus selle koera jaoks ka siis, kui koerajuht sellise otsusega nõus ei ole.

Eksami või võistluse katkestamine haiguse/vigastuse tõttu

Juhul kui eksamil või võistlusel teatatakse koera haigusest, tuleb toimida järgnevalt:

- Kui koerajuht teatab pärast osasoorituse läbimist, et koer on haigestunud, suunatakse koer veterinaari juurde, kes väljastab vastavasisulise tõendi. Võistlusraamatusse tehakse märke "katkestatud haiguse tõttu".
- Kui koerajuht keeldub veterinaari juurde minemast, tehakse märke "mitterahuldav katkestamise tõttu". Veterinaari tõendi võib saata ka eksami või võistluse järgselt. Juhul kui koerajuht ei esita veterinaari tõendit nelja päeva jooksul alates ürituse toimumisest, jääb võistlusraamatusse märke mitterahuldav katkestamise tõttu".

Võistlusraamat tagastatakse koerajuhile. Juhul kui koerajuht keeldub võistlusraamatut kohtunikule jätmast, tehakse võistlusraamatusse kohe sissekanne "mitterahuldav katkestamise tõttu". Juhul kui võistlusraamat jääb kohtuniku kätte, kannab koerajuht kõik kulud, mis on seotud võistlusraamatu temale tagastamisega.

Märkus: kohtunikul on õigus eemaldada eksamil või võistlusel koer, kes näib talle haige või vigastatud. Sama kehtib koerte kohta, kes oma vanuse tõttu ei või kehtivat loomakaitseadust arvestades osaleda. Antud juhtudel tehakse võistlusraamatusse märke "katkestatud vigastuse tõttu".

Osalemisõigus

PJK eksamil või võistlusel osalemiseks peab koer olema **vähemalt 15 kuud** vana. Koer peab olema jõudnud nõutud vanusesse eksami või võistluse toimumise päevaks. Erandid selles osas ei ole lubatud.

Eksamil või võistlusel osalemise eeltingimuseks on edukalt sooritatud BH katse.

Eksamil või võistlusel võivad osaleda kõik koerad olenemata suuruselt, tõust või põlvnemistunnistusest. Koer peab olema seisundis, mis võimaldab tal täita PJK eeskirjast tulenevaid nõudeid. Koerajuht võib osaleda vaid ühel eksamil või võistlusel päevas. Ühel eksamil või võistlusel võib koerajuht osaleda kuni kahe koeraga. Koer saab ühel eksamil või võistlusel saavutada ainult ühe koolitustulemuse.

Indlevad emased koerad võivad osaleda kõigil eksamitel või võistlustel, kuid neid tuleb hoida teistest osalejatest eraldi. Jäljeosa (A-osa) soorituse võivad nad teha vastavalt ajakavale, ent kuulekuseosa (B-osa) läbivad nad viimastena eksami või võistluse lõpus.

Nähtavalt tiineid, imetavaid ja koos kutsikatega olevaid emased ei tohi osalema lubada.

Haiged ja nakkushaiged/nakkuskahtlusega koerad eemaldatakse kõigilt eksamitelt ja võistlustelt.

Koera märgistuse kontroll

ID-märgistuse kontroll on ligipääsetavustesti kohustuslik osa. Märgistust võib kontrollida visuaalselt (tätoveering) või kiibilugejaga (kiip). Koerad, kellel puudub tõutunnistus ja kes ei ole tätoveeritud, peavad olema kiibistatud. Kohtunik peab tegema eksami või võistluse dokumentidesse märke, et märgistuse kontrollimine on läbi viidud. Juhul kui tätoveering ei ole täielikult loetav, tuleb arusaadavad numbrid/tähed siiski eksami või võistluse dokumentidesse kanda. Tätoveeringunumber peab vastama koerajuhi poolt esitatud dokumendi andmetele. Koerajuhid, kes on lasknud oma koerale paigaldada kiibi välismaal, või kes on omandanud välismaal kiibistatud koera, peavad eksamil või võistlusel tagama märgistuse kontrollimiseks vajaliku kiibilugeja olemasolu. Koer, kelle ID-märgistust ei ole võimalik

selgelt kindlaks teha, ei saa võistlusel ega eksamil osaleda. Juhul kui kohtunik kiipi ei leia, antakse koerajuhile võimalus ise kiibikontrolli teostada. Õnnestumise korral sooritab lõplikku kontrolli kohtunik. Kohtunikul peab olema võimalik koera puudutada (nt kiibilugejaga).

Ligipääsetavuskontroll

Koera ligipääsetavust tuleb jälgida kogu eksami või võistluse jooksul, sh autasustamistseremoonial. Juhul kui ürituse jooksul torkab mõni koer silma märkimisväärse iseloomuprobleemiga, tuleb ta diskvalifitseerida ka siis, kui koer on selle hetkeni kõigis osasooritustes saavutanud positiivsed tulemused. Juhul kui koer eemaldatakse märkimisväärse iseloomuprobleemi tõttu, tuleb eemaldamise põhjus kanda eksami või võistluse dokumentidesse. Koer diskvalifitseeritakse.

1. Ligipääsetavustest toimub enne iga eksamit või võistlust.
2. Test peab toimuma neutraalsel territooriumil, mis ei või olla lähedalt seotud võistlusplatsi ega jäljepõldudega
3. Iga koera hinnatakse eraldi.
4. Tuleb valida selline aeg, et koer ei peaks kohe peale ligipääsetavustesti alustama jälje- või platsiosa sooritamist
5. Testi ajal peavad koerad olema rihma otsas (lühike rihm, ilma jäljetraksideta). Koer peab olema kontrolli all.

Testi läbiviimine ei või toimuda skemaatiliselt. Kohtunik otsustab testi läbiviimise korra; samas ei tohiks erinevate kohtunike vahel olla väga suuri varieerumisi, kuna mida vähem kohtunik testi läbiviimisesse sekkub, seda sujuvamalt ja kindlamalt test möödub. Ligipääsetavuse hindamine tuleks läbi viia tavakeskonnale võimalikult lähedases ümbruses ning koera ei tohi provotseerida, vastasel juhul on loomulik, et koer reageerib. Eriti oluline on vältida selgeid ärriteid. Ligipääsetavuse kontrolli kohustuslik osa on koera märgistuse kontrollimine. Iseloomu/ligipääsetavust ei kontrollita mitte ainult ürituse alguses, vaid kogu eksami või võistluse jooksul. Juhul kui kohtunik märkab koeral iseloomuprobleemi olemasolu, võib ta läbi viia täiendava kontrollimise (nt paugukatse PJK-2 ja PJK-3 astmetes). Vajadusel võib seda kontrolli korrata.

Ligipääsetavuskontrolli tulemused

Positiivne tulemus = läbitud:

- koer on enesekindel;
- koer on rahulik, kindel ning tähelepanelik;
- koer on ergas ning tähelepanelik;
- koer on ükskõikne ning heatahtlik.

Piiripealne juhus = erilist edasist jälgimist nõudev:

- koer on rahutu, kuid ei ole agressiivne ning käitumine eksami või võistluse ajal on siiski tasakaalukas;
- koer on veidi ärevil, kuid muutub eksami või võistluse ajal siiski rahulikumaks.

Koerad, kes ei või eksamil või võistlusel osaleda:

- ebakindlad, hirmunud ning inimesega kontakti vältivad;
- närvilised, agressiivsed, arg-agressiivsed;
- hammustavad

Hindamine

Sooritust hinnatakse punktide ja hinnetega (kvalifikatsioon). Hinded ja neile vastavad punktid peavad väljendama iga üksiku elemendi soorituse kvaliteeti.

Eksam või võistlus arvestatakse sooritatuks juhul, kui koer saab iga osasoorituse eest vähemalt 70% võimalikest punktidest.

Punktitabel:

Maksimum-punktid	Võrratu	Väga hea	Hea	Rahuldav	Mitterahuldav
5,0	5,0	4,5	4,0	3,5	3,0 - 0
10,0	10,0	9,5 - 9,0	8,5 - 8,0	7,5 - 7,0	6,5 - 0
15,0	15,0 - 14,5	14,0 - 13,5	13,0 - 12,0	11,5 - 10,5	10,0 - 0
20,0	20,0 - 19,5	19,0 - 18,0	17,5 - 16,0	15,5 - 14,0	13,5 - 0
30,0	30,0 - 29,0	28,5 - 27,0	26,5 - 24,0	23,5 - 21,0	20,5 - 0
35,0	35,0 - 33,0	32,5 - 31,5	31,5 - 28,0	27,5 - 24,5	24,0 - 0
70,0	70,0 - 66,5	66,0 - 63,0	62,5 - 56,0	55,5 - 49,0	48,5 - 0
80,0	80,0 - 76,0	75,5 - 72,0	71,5 - 64,0	63,5 - 56,0	55,5 - 0
100,0	100,0 - 96,0	95,5 - 90,0	89,5 - 80,0	79,5 - 70,0	69,5 - 0
200	200 - 192	191 - 180	179 - 160	159 - 140	139 - 0

Protsendid:

Hinne	Antud protsent	Mahaarvamine
Võrratu	= vähemalt 96 %	või kuni miinus 4 %
Väga hea	= 95 kuni 90 %	või miinus 5 kuni 10 %
Hea	= 89 kuni 80 %	või miinus 11 kuni 20 %
Rahuldav	= 79 kuni 70 %	või miinus 21 kuni 30 %
Mitterahuldav	= alla 70 %	või miinus 31 kuni 100 %

Iga osasoorituse eest tuleb anda täisarv punkte. Komakohtadega punkte võib anda üksikute harjutuste eest. Kui osasoorituse lõpus ei saada punktide liitmisel summaks täisarvu, võib punktisummat ümardada üles- või allapoole sõltuvalt üldmuljest. Et liikuda edasi järgmisesse astmesse, on vaja igal osaalal saavutada vähemalt 70% maksimaalsest punktisummast.

Sama kogupunktisumma korral on otsustavaks A-osa kõrgeim tulemus. Mõlema osasoorituse ühesuguse punktisumma korral läheb koht jagamisele.

Diskvalifitseerimine

Koer, kes eksami kestel lahkub koerajuhi juurest või eksami- või võistlusplatsilt ega ei naase kolmanda kutsumise peale, diskvalifitseeritakse.

Diskvalifitseerimise korral tühistatakse kõik eelnevalt antud punktid, sh ka teisest osasooritusest saadud punktid. Võistlusraamatusse ei kanta hindeid ega punkte. Hinnangut ei anta. Koeraga ei saa osaleda järgmistes osasooritustes. Kohtunik peab võistlusraamatusse märkima diskvalifitseerimise põhjuse.

Diskvalifitseerimise põhjus	Tagajärg
koer ei jää ligipääsetavuskontrolli ajal neutraalseks	diskvalifitseerimine iseloomuvea tõttu
koerajuhi ebasportlik käitumine (motivatsiooniesemete ja/või toidu kaasas kandmine)	diskvalifitseerimine ebasportliku käitumise tõttu
PJK eeskirjade, heade tavade või loomakaitseeskirjade vastu eksimine; keelatud treeningvahendite kasutamise kahtlus või katse	
koer võtab jäljeeseme üles ning keeldub seda loovutamast	diskvalifitseerimine kontrolli alt väljumise tõttu
koer läheb metsloomale järele ning ei allu jäljetöö jätkamiseks antud käsule	
koer jookseb ära ja ei tule kolme käsu peale tagasi	
koer ei ole koerajuhi kontrolli all.	
Koerajuht ei saa koera kontrolli alla peale 3 käsiklust (1 lubatud ja kaks lisakäsiklust) või allub kontrollile ainult peale koerajuhipoolset tugevat mõjutust.	

Katkestamine

Katkestamise korral jäävad kõik eelnevalt saadud punktid kehtima. Punktid, mis on saadud kuni katkestamise hetkeni, kantakse võistlusraamatusse.

Katkestamise põhjused

- Koer saadetakse jälje alguspiirkonnast 3 korda edutult tööle.
- Koer eemaldub jäljelt rohkem kui jäljenööri pikkuse võrra või koerajuht ei allu kohtuniku korraldusele jäljelt eemaldunud koerale järgneda.
- Koer ei jõua ettenähtud aja jooksul jälje lõppu.

Eksami või võistluse katkestamine haiguse/vigastuse tõttu.

Juhul kui eksamil või võistlusel teatatakse koera haigestumisest, tuleb toimida järgnevalt: Kui koerajuht teatab pärast mõne osasoorituse läbimist, et koer on haigestunud, tehakse võistlusraamatusse märke „katkestatud haiguse tõttu”. Märkus: kohtunik võib ka koerajuhi tahte vastaselt soorituse katkestada, kui talle on selge, et koer on haige või vigastatud. Sama kehtib ka vanemate koerte kohta, kellel ei ole piisavat füüsilist vormi võistlusel või eksamil osalemiseks. Võistlusraamatusse tehakse märke nt „katkestatud vigastuse tõttu“.

Vastutus

Koera omanik vastutab kõigi koera poolt põhjustatud kehavigastuste ja materiaalsete kahjude eest, seega peab ta olema selles osas kindlustatud. Eksamil või võistlusel toimuva õnnetuse korral vastutab koerajuht enda ning oma koera eest. Koerajuht järgib kohtuniku ja korraldava klubi poolt antavaid juhiseid omast vabast tahtest ja täidab juhiseid omal vastutusel.

Vaktsineerimine

Nõuetekohane vaktsineerimistõend (vaktsineerimissertifikaat) tuleb esitada kohtunikule või peakorraldajale enne eksami või võistluse algust.

Töötšempionitiitel

Tiitli “Rahvuslik Töötšampion” nõuded kehtestab Eesti Kennelliit.

Võistlusraamat

Igale eksamil või võistlusel osalevale koerale peab olema väljastatud võistlusraamat. Võistlusraamatu väljastamise reeglid kehtestab koerajuhi kodumaa rahvuslik kennelorganisatsioon. Eksami või võistluse tulemus tuleb igal juhul kanda koera võistlusraamatusse ning kohtunik ja peakorraldaja peavad tulemuse üle kontrollima ja allkirjastama.

Võistlusraamatusse kindlasti sisse kanda järgnev info:

- võistlusraamatu number;
- koera nimi ja tõug; koera märgistus (tätoveering, kiip);
- koeraomaniku nimi, aadress (juhul kui erineb koera omaniku andmetest, siis) koerajuhi nimi;
- A-osa tulemus;
- B-osa tulemus;
- kogupunktsumma;
- Hinne;
- kohtuniku nimi ja allkiri.

A osa – jälg

Üldised nõuded

	PJK-1	PJK-2	PJK-3
Jäljetegija	koerajuht	võõras	võõras
Minimaalne pikkus	300 sammu	400 sammu	600 sammu
Sirged	3	3	5
Nurgad	2	2	4
Vahemaa nurkade vahel	Min. 50 sammu	Min. 50 sammu	Min. 50 sammu
Esemed / Esemete punktid	3 koerajuhi oma / 3x7 punkti	3 võõrast / 3x7 punkti	3 võõrast / 3x7 punkti
Esemete paigutus	1. esimesele sirgele, 2. teisele sirgele, viimane jälje lõppu	1. esimesele sirgele, 2. teisele sirgele, viimane jälje lõppu	1. vähemalt 100 sammu järel esimesele või teisele sirgele 2. vastavalt kohtuniku juhisele, 3. jälje lõppu
Esemete mõõdud (cm) L= pikkus W = laius H = kõrgus	L: 10 W: 2-3 H: 0,5-1	L: 10 W: 2-3 H: 0,5-1	L: 10 W: 2-3 H: 0,5-1
Jälje vanus	20 min	30 min	60 min
Töö aeg	15 min	15 min	20 min
Eeltingimused	BH	PJK-1, IGP-1	PJK-2, IGP-2

Jäljepõllud

Jäljeosa läbiviimise jaoks on lubatud igasugune looduslik pinnas, nt rohumaa, küntud põld, metsaalune. Kõigis eksami- või võistlusastmetes on jälgede olemasolevale jäljepõllule sobitamisel võimalik pinnasemuutus või teeraja ületamine.

Jälgede mahapanek

Kohtunik või jäljekoordinaator määrab olemasoleva jäljepõllu asetust arvestades kindlaks jälgede kulgemise. Jäljekoordinaator/kohtunik kontrollib jälgede maha panekut ja juhendab jäljetegijaid. Jäljed tuleb maha panna erinevalt. Ei ole lubatud, et näiteks esemed ja nurgad paikneksid igal jäljel üksteisest samal kaugusel. Jälje algus tuleb selgelt tähistada algusmärgiga, mis torgatakse maasse jälje alguspunktist vahetult vasakule. Jäljetegija jääb hetkeks jälje alguspunkti seisma ja liigub seejärel loomulikul kõnnil tavapärase sammuga ettenähtud suunas. Jälge maha pannes tuleb jälgida, et see toimiks loomuliku kõnniga. Nurgad tuleb teha samuti tavapärase sammuga, seejuures jälgides, et

koeral peab olema võimalik jätkata tööd järgmisel sirgel ilma vahepealse katkestuseta (vaata joonised). Jäljetegijapoolne abi, kasutades tavapärasest erinevat sammu sirgetel, nurkades või esemetel, ei ole kogu jälje ulatuses lubatud. Jäljeeset ei või panna vähem kui 20 sammu enne või pärast nurka. Peale viimase jäljeeseme mahapanekut peab jäljetegija liikuma vähemalt 10 sammu otse edasi. Koer ja koerajuht ei tohi jälje mahapanekut näha. Stardijärjekord loositakse pärast jälgede mahapanekut kohtuniku juuresolekul.

Esemed

Esemete värv ei tohi maastiku omast silmatorkavalt erineda. Enne jälje maha panekut tuleb koerajuhil (PJK-1) või jäljetegijal (PJK-2, PJK-3) esemeid kohtunikule või jäljekoordinaatorile näidata. Kasutada tohib ainult tugevat jäljetegija lõhna omavaid esemeid (olnud vähemalt 30 minutit jäljetegija käes). Ühel jäljel tuleb kasutada erinevaid jäljeesemeid (materjal: näiteks nahk, tekstiil, puit).

Jäljeesemete näitamine

Näitamine:

Jäljeesemete näitamine võib toimuda seistes, istudes või lamades. Näitamisasendite vaheldumine erinevate esemete näitamisel on lubatud. Koer peab ilma koerajuhipoolse mõjutuseta eset veenvalt näitama. Kui koer on eset näidanud, asetab koerajuht jäljenööri maha ja läheb koera juurde. Jäljeeset üles tõstes näitab koerajuht, et koer on eseme leidnud. Seda võib teha nii koerast vasakul kui paremal pool. Koera peab uuesti jäljele saatma samast positsioonist, kust eset näidati. Koer peab eset näitama sirgelt jälje kulgemise suunas. Veidi viltune asend lamades, istudes või seistes ei ole viga. Ese peab olema vahetult koera esikäppade ees või vahel. Koer peab jääma rahulikult eseme näitamise asendisse, kuni koerajuht annab talle käskluse jäljetöö jätkamiseks. Jäljeesemed, mis leitakse tugeva koerjuhipoolse abiga, loetakse ületatuks. Pärast eseme näitamist järgneb koera uuesti jäljele saatmine, kasutades käsklust „jalg“.

Üles võtmine/eseme toomine:

Eset üles võttes on koeral lubatud seista, istuda või tuua see seismajäänud koerajuhile. Jäljeesemega edasilikumine või selle üles võtmine lamades on viga. Eseme toomise korral peab koerajuht jääma seisma jäljenööri lõppu. Uuesti jäljele saatmine toimub pärast seda, kui koerajuht on eseme enda kätte võtnud. Kui jäljetegija ei leia koera poolt näitamata jäänud eset, siis selle eseme eest punkte maha ei arvestata. Kui ei leidmata jääb mitu eset, pakutakse koerajuhile uut jälge. Kui koerajuht seda võimalust ei kasuta, loetakse esemed koera poolt ületatuks. See reegel ei kehti PJK-1 puhul. Kui koerajuhi poolt pandud jäljel ei leia koer ega koerajuht eset, selle eseme eest punkte ei anta.

Jäljetöö jäljenöoriga või jäljenööriga

Jäljenöör

Koer võib töötada 10 meetri pikkuse jäljenööri otsas. Kohtunik peab jäljenööri pikkust, kaelarihma ning jäljetrakse kontrollima enne jäljetöö algust (hiljemalt raporteerimise ajal). "Flexi"-tüüpi rullrihmad ei ole lubatud. Jäljenöör kulgeda üle koera selja, küljelt või esi- ja/või tagajalgade vahelt läbi. Jäljenööri võib kinnitada otse mittepoovas asendis oleva kaelarihma külge või jäljerakmete kinnitusaasa külge (lubatud on rinnarakmed või Böttger-rakmed ilma lisarihmadeta). Böttger-rakmete kasutamisel tuleb jälgida, et tagumine rihtm ei oleks koera viimasest roidest kaugemal, mis võib põhjustada koera pehmete kudede kokkusurumist. Jäljenöör võib lõdvalt rippuda, kui koerajuht seda käest ei lase ning koeraga ettenähtud vahemaad säilitab. Vastu maapinda puutumine ei ole viga.

Töötamine jäljenööri

Jäljenööri töötamise korral tuleb koerajuhil hoida vähemalt 10-meetrist distantsi koerast.

Algusraport/lõppraport

Kohtuniku kutsel läheb koerajuht koos jäljetöök valmis oleva (jäljenöör peab olema lahti ja kasutatavad jäljetraksid koeral seljas) koeraga kohtuniku juurde raporteerima. Raporteerimise ajal peab koer olema algasendis. Koerajuht teavitab kohtunikku, kas koer võtab jäljeesemed üles või näitab neid. Kuni 2 meetri kaugusele alguspunktist võib koera viia lühikese jalutusrihma otsas. Enne jäljetööd, jäljetööd alustades ja jäljetöö kestel peab vältima igasugust jõulist mõjutamist. Kohtuniku märguandel tuuakse koer alguspunkti ja pannakse jäljele. Koera lühidalt istuma panemine enne jälje alguspiirkonda (u 2 m) on lubatud. Hiljemalt sellel hetkel peab koerajuht jäljenööri soovitud asendisse (jäljetrakside külge, esi-/tagajalgade vahelt läbi) panema.

Pärast jäljeajamise lõppu peab koerajuht leitud esemeid kohtunikule näitama. Pärast viimase eseme näitamist ning enne lõppraportit ja soorituse eest antavate punktide teatavakstegemist kohtuniku poolt ei tohi koeraga mängida ega teda sööta. Lõppraporti ajal peab koer püsima algasendis. Peale seda võib koera panna taas lühikese rihma otsa.

Jäljetöö

Koer saadetakse koos käsklusega "jalg" jäljemärgi juurest jäljele. Koerajuhil on maksimaalselt 3 võimalust koera jäljele saatmiseks. Teine ja kolmas saatmine vähendavad esimese sirge punkte. Koer peab jälje üles võtma sügava ninaga ja seejärel ajama jälge motiveeritult, sügava ninaga, kõrge intensiivsusega ja ühtlases tempos. Jälje läbitöötamise kiirus ei ole hindamiskriteeriumiks seni, kuni koer töötab jäljel veenvalt ja intensiivselt. Koer peab jäljetööd alustama (samuti uuesti jäljele minema pärast eseme leidmist), kui talle antakse käsklus "jalg". Jäljenöör peab võimaldama koerajuhile teatava "mänguruumi". Jälje alustamisel ei ole alguspunkti läbitöötamise kiirus hindamiskriteeriumiks; kohtunik peab otsustama lõhna ülesvõtmise intensiivsuse üle selle järgi, kuidas koer esimese sirge algusosas käitub. Kui koer keerab jäljerihma endale jalgade ümber, nii et edasine jäljeajamine on tugevalt häiritud, võib koerajuht kohtunikult loa saades anda jäljenööri lõpus olles koerale käskluse „lama“, rihma õigesti sättida ning koera uuesti jäljele saata, andes jäljenööri lõpust kinni hoides käskluse „jalg“. Punkte selle tegevuse pärast ei vähendata.

Nurgad

Koer peab nurgad kindlalt läbi töötama. Nurkades keerutamine on viga. Kontrollimine ilma jäljelt lahkumata on lubatud. Pärast nurga läbimist peab koer jätkama jäljetööd nõutava intensiivsusega ja samas tempos. Nurkade läheduses peab koerajuht püüdma säilitada nõutud vahemaad enda ja koera vahel. Koerajuht ei pea liikuma täpselt mööda jälge. Koerajuhil kõrvalekaldumine jäljetrajektorilt on lubatud kõige varem siis, kui koer on muutnud suunda ja töötab selgelt järgmisel sirgel.

Koera kiitmine

Koera vaoshoitud kiitmine jäljel on lubatud, välja arvatud PJK-3 astmes, kuid seda ei või teha nurkade läheduses. Lisaks on vaoshoitud kiitus lubatud kõigis astmetes eseme näitamisel. Kiita võib enne või pärast eseme näitamist.

Katkestamine/diskvalifitseerimine

Kui koer soovib jäljelt lahkuda ning koerajuht teda selles osas takistab, annab kohtunik koerajuhile korralduse koerale järgneda. Kui koerajuht keeldub kohtuniku korraldust täitmast, jäljetöö katkestatakse. Juhul kui koer ei jõua jälje lõppu eeskirjaga ettenähtud maksimaalse aja jooksul, katkestab kohtunik jäljetöö. Katkestamise hetkeni toimunud jäljetööd hinnatakse. Kui koer ei aja jälge (seisab pikalt ühel kohal ja ei otsi jälge), võib kohtunik jäljetöö katkestada ka siis, kui koer asub jäljel ja jäljetöö lõpetamiseks ettenähtud aeg ei ole täis. Kui koer püüab jäljetöö ajal hakata taga ajama nähtavale ilmunud metsloomi, võib koerajuht püüda koera kontrolli alla saada, andes käskluse "lama". Kohtuniku märguandel kutsub ta koera käsuga „siia“ enda juurde ning üritab uuesti jäljele saata. Selles olukorras on lubatud käsklus „jalg“. Kohtuniku märguandel tuleb jäljetööd jätkata. Juhul kui see ei õnnestu, koer diskvalifitseeritakse (hinnang: diskvalifitseeritud kontrolli alt väljumise tõttu).

Hindamiskriteeriumid / kohtuniku kohustused

Iga sirge hindamisel tuleb arvesse võtta selle pikkust, pinnase- ja ilmastikuolusid ning hinnangut väljendatakse hindegaga. Kohtunik peab valima oma asukoha töötava koera suhtes selliselt, et ta ei häiriks koera jäljetööd. Piirkonnas, kus koeral on õigus töötada (10 meetri raadiuses koerajuhist ja 10 meetri kaugusel edasistest jäljeosadest), ei tohi koera segada ei jäljetegija ega kohtunik. Lisaks koera ja koerajuhi tööle peab kohtunik jälgima ka üldpilti – pinnase- ja ilmastikuolusid, võimalikke ristuvaid jälgi ning ajafaktorit – ning ta peab tööle hinnangu andmisel neid ka arvesse võtma.

Jäljetööle hinnangu andmisel peab arvestama järgnevaid kriteeriumeid:

- jäljel püsimine (näiteks motiveeritud ja püsivalt intensiivne jäljetöö, sealhulgas enne ja pärast nurki, enne ja pärast esemete näitamist)
- koera koolitustase (näiteks hektiline jäljealgus, surutud olek, vältimiskäitumine)
- koerajuhipoolne lubamatu abi
- jäljeajamist raskendavad asjaolud:
 - jäljepõllu pinnas (pinnast kattev taimestik, liiv, maastiku vaheldumine, sõnnik);
 - tuul;
 - metsloomarajad;
 - ilm (palavus, külm, vihm, lumi);
 - vahelduvad ilmastikutingimused.

Kohtunik peab hindama seda, millise innukuse ja millise enesekindlusega või vastavalt ebakindluse või vältimisega koer oma töösse suhtub.

Punktide vähendamine kõikides astmetes

- Koer katkestab jäljetöö, koerajuht ei lähe koera juurde, vaid annab jäljenööri lõpus püsides jätkamiseks käskluse „jalg“ -> -2p .
- Koer katkestab jäljetöö, koerajuht läheb koera juurde ja annab seejärel käskluse „jalg“ -> -4p .
- Jäljel ekslemine, loomulike vajaduste rahuldamine, nurkades keerutamine, koerajuhipoolne häälega julgustamine, rihmaga ja häälega antav abi jäljetöö ajal või esemetel.

B osa – kuulekus

Üldised nõuded

Kõigi harjutuste kestel on nõutav, et koer töötaks rõõmsalt ja koerajuhile keskendunult. Lisaks tööriõmule tuleb jälgida ka harjutuste sooritamise korrektsust, mis peab iseenesest mõistetavalt ka harjutuste hinnetes kajastuma.

Eksami või võistluse ajal on keelatud kasutada ranget või poovas asendis kaelarihma. Sooritusel kasutatavad esemed (toomise, kohamärgiks olev ese) tuleb jätta korraldaja poolt ette nähtud kohta eksamiplatsil.

Eksam või võistlus algab raporteerimisega, kus koerajuht teatab enda ja koera nime ning osalemisklassi.

Kohtunik annab koerajuhile märku harjutuse alustamiseks. Lisaks tuleb kohtuniku märguannet oodata järgnevatel olukordades: istuva, lamava või seisva koera juurde tagasi minekuks, lamava või seisva koera kõrvale algasendisse istuma võtmiseks, koera enda juurde kutsumiseks, koera kohamärgi juurde saatmiseks. Kõik ülejäänud, nagu pöörded, peatumised, tempomuutused jms, tehakse ilma kohtuniku märguandeta. Enne harjutuse alustamist on koerajuhil õigus esitada kohtunikule küsimusi harjutuse sooritamise kohta. Kui koerajuht unustab terve harjutuse sooritamata, informeerib kohtunik teda selle sooritamise vajadusest. Punkte selle eest ei vähendata.

Käsklused ei ole normatiivsed, kuid nad peavad olema ühesõnalised. Sama tegevuse jaoks tuleb kõigi harjutuste puhul kasutada sama käsklust. Juurdekutsumisel on lubatud kasutada koera nime juurdekutsumiskäskluse "siia" asemel. Koera nime liitmist ükskõik millise suulise käsklusega loetakse lisakäskluse andmiseks.

Kui teine koer või muu kõrvaline segaja häirib eksami- või võistlussooritust tegevat koera, võib kohtunik lasta häiritud harjutuse uuesti sooritada. Kui koerajuht eksib nõuete suhtes (näiteks ei oota kohtuniku märguannet, ei eemaldu piisavalt jms), on kohtunikul õigus nõuda valesti sooritatud harjutuse kordamist või vähendada antavaid punkte.

1. astmes sooritatakse harjutused 3–8 ilma rihmata. 2. ja 3. astmes sooritatakse kõik harjutused ilma rihmata. Koerajuhil peab kogu soorituse ajal jalutusrihm kaasas olema (taskus või üle õla).

Harjutuste vahepealsel ajal peab koer kogu aeg püsima korrektselt koerajuhi kõrval. Koera kaelarihmast kinni hoidmine ei ole lubatud. Kui koerajuht hoiab koera kaelarihmast kinni, siis esimesel korral järgneb kohtunikupoolne hoiatus ning kui kaelarihmast hoidmine kordub, siis koerajuht diskvalifitseeritakse. Toomise võtma minnes peab koer koerajuhiga kaasas olema. Eset ära tuues ei ole koerajuhil lubatud koeraga mängida või teda üles ergutada.

2. ja 3. astmes peab koerajuht rihmata kõrvalkõnni harjutuses minema läbi liikuva inimrühma. Inimrühm koosneb neljast inimesest.

2. ja 3. astmes kontrollitakse koera käitumist püstolilaskude ajal (kaliiber 6-9 mm). Laskmine toimub ilma rihmata kõrvalkõnni ja paigal lamamise ajal. Kui üks koerajuht sooritab ilma rihmata kõrvalkõnni, lastakse 5-sekundilise vahega kaks lasku (tavaliselt esimene lask esimese sirge umbes 15. sammul). Koer peab jääma püstolilaskude suhtes ükskõikseks. 3. astmes ei tohi paigal lamav koer koerajuhti näha. Ebaselgetes olukordades on kohtuniku ülesanne koera reageerimine lasule kindlaks teha järgmiselt: koerajuht paneb koera rihma otsa ning kohtunik laseb umbes 15 meetri kauguselt lasu, mille ajal koer peab püsima seisvas asendis, rihm lödvalt. Paugukartlikud koerad diskvalifitseeritakse.

Algasend

Kõik harjutused algavad ja lõppevad algasendiga. Iga harjutuse alustamiseks on algasendit lubatud võtta ainult üks kord. Algasendis istub koer tihedalt, otse, rahulikult ja tähelepanelikult koerajuhi vasaku jala kõrval nii, et koera õlg ja koerajuhi põlv on kohakuti. Harjutuste sooritamise ajal ei ole lubatud koera

ergutamise eesmärgil puudutada või muul viisil mõjutada. Koera mõõdukas kiitmine on lubatud ainult peale iga harjutuse lõpetamist. Peale koera kiitmist võib koerajuht võtta uue algasendi. Igal juhul peab koera kiitmise ja uue harjutuse alustamise vahele jääma selgelt eristatav vahe (umbes 3 sekundit). Algasend kõrvalkõnni harjutuse alustamiseks peab olema võetud selleks hetkeks, kui teine koerajuht on jõudnud koos koeraga püsilamamise kohta ja võtnud seal algasendi. Sellest hetkest algab hindamine mõlema koerajuhi jaoks.

Ümberpööre

Ümberpööre kõrvalkõnnil tehakse suunaga vasakule. Koer võib minna ümber koerajuhi või püsida kogu pöörde vältel tema kõrval, seejuures peab ümberpöörde sooritamise viis kogu eksamil kestel olema samasugune.

Ettevalmistav osa istuma, lamama ja seisma jäämise harjutustes

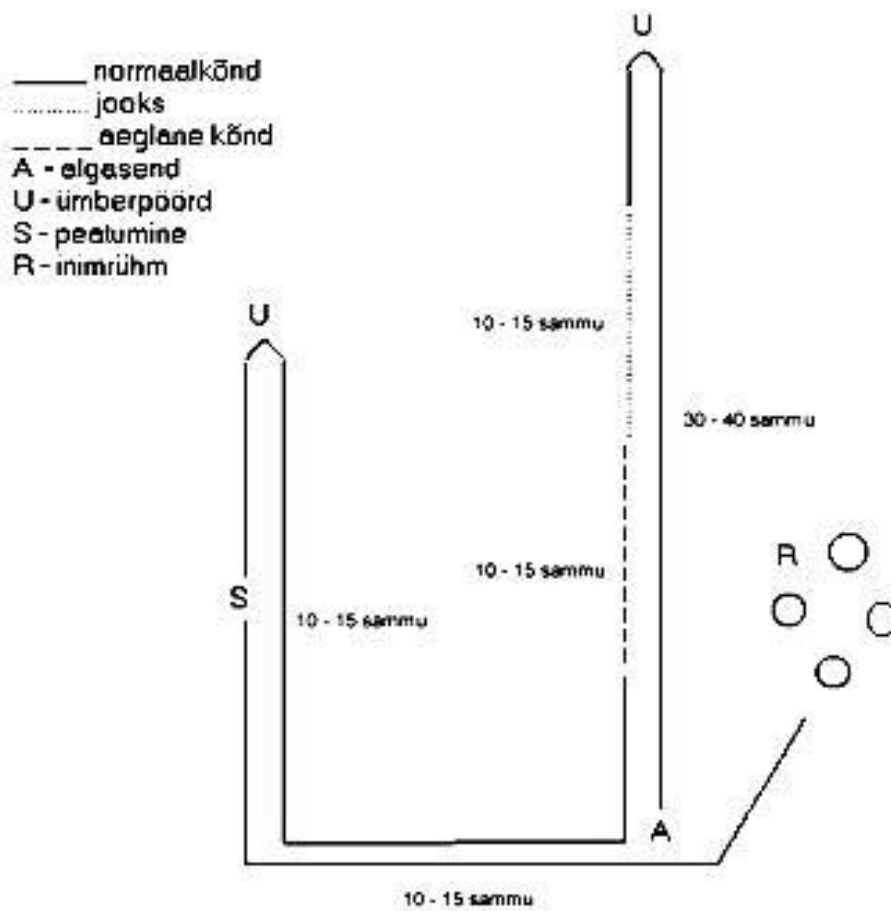
Algasendist liikuma hakates järgneb ettevalmistav osa. Koerajuht peab liikuma edasi minimaalselt 10 ja maksimaalselt 15 sammu, enne kui annab koerale käskluse harjutuse sooritamiseks. Nende harjutuse osade vahele, kus koer tuleb ette istuma ja seejärel kõrvale algasendisse, samuti nendel juhtudel, kus koerajuht pöördub tagasi istuva, seisva või lamava koera juurde, tuleb jälgida selge pausi jätmist (umbes 3 sekundit) enne järgmise käskluse andmist.

Algasendis ja ettevalmistavas osas esinevad vead tuleb arvesse võtta konkreetse harjutuse hinnangus.

Eesasendist algasendisse minek

Eest istumast võib koer algasendisse mineku sooritada nii koerajuhi tagant ringi minnes kui eest koerajuhi kõrvale pöörates.

Liikumisskeem kõrvalkõnni harjutuses



PJK-1 B-osa

1. Juurdepääsetavus ja hammaste näitamine (10 p.)

Käsklus: koerajuht võib soovi korral kasutada käsklust „hambad”

Harjutuse kirjeldus: Koer istub algasendis koerajuhi vasaku jala juures ja kohtuniku märguande peale demonstreerib koerajuht koera hambaid ja hambumust. Kohtunik peab käituma koera suhtes rahulikult ja ei tohi koera puudutada. Kohtunik võib tervitada koerajuhti kätlemisega.

2. Kõrvalkõnd rihmaga (15 p.)

Käsklus: „kõrval”. Käskluse andmine on lubatud ainult liikumist alustades ja tempomuutustel.

Harjutuse kirjeldus: Kõrvalkõnd sooritatakse skeemi järgi. Koer liigub tähelepanelikult, rõõmsalt, keskendunult ja otse koerajuhi vasakul küljel nii, et koera abaluu on kohakuti koerajuhi põlvega. Koerajuht hoiab rihma vasakus käes ja rihm ei tohi olla pinges. Kui koerajuht peatub, peab koer käsklusest kiiresti ja otse tema kõrvale istuma. Liikumiskiirusteks on normaalne kõnnitempo, jooksmine ja aeglane kõndimine. Pöörded on 90- ja 180-kraadised. Normaalse kõnnitempoga liikudes tuleb skeemis sooritada vähemalt 2 parem-, 1 vasak- ja 2 ümberpööret. 180-kraadine pööre (ümberpööre) tehakse suunaga vasakule. Koer võib minna ümber koerajuhi või püsida kogu pööre vältel kõrval, mõlemal juhul tuleb pööret kogu eksami jooksul sooritada samal viisil. Pärast harjutuse lõpetamist võtab koerajuht koeralt rihma ära ja paneb selle üle öla või taskusse.

3. Istuma jäämine (10 p.)

Käsklused: „kõrval”, „istu”

Harjutuse kirjeldus: Koerajuht alustab korrektsest algasendist koos vabalt kõrval kõndiva koeraga liikumist. Ettevalmistavas osas liigub koer tähelepanelikult, rõõmsalt, kiirelt ja keskendunult koerajuhiga kaasa, säilitades otsest asendit koerajuhi põlve kõrval. Pärast 10-15 sammu koerajuht peatub ja annab koerale käskluse „istu”. Käskluse peale peab koer koheselt ja liikumissuunas istuma. Pärast käsklust liigub koerajuht tagasi vaatamata 15 sammu edasi, peatub ja pöörab seejärel ümber oma rahulikult ja tähelepanelikult istuva koera poole. Kohtuniku märguandel tuleb koerajuht tagasi koera kõrvale.

4. Lamama jäämine ja juurdetulek (15 p.)

Käsklused: „kõrval”, „lama”, „süü”, „kõrval”

Harjutuse kirjeldus: Koerajuht alustab korrektsest algasendist koos vabalt kõrval kõndiva koeraga liikumist. Ettevalmistavas osas liigub koer tähelepanelikult, rõõmsalt, kiirelt ja keskendunult koerajuhiga kaasa, säilitades otsest asendit koerajuhi põlve kõrval. Pärast 10-15 sammu koerajuht peatub ja annab koerale käskluse „lama”. Käskluse peale peab koer koheselt ja liikumissuunas lamama. Pärast käsklust liigub koerajuht tagasi vaatamata 20 sammu edasi, peatub ja pöörab seejärel ümber oma rahulikult ja tähelepanelikult lamava koera poole. Kohtuniku märguandel kutsub koerajuht koera enda juurde kasutades käsku „süü” või koera nime. Koer peab tulema rõõmsalt, kiirelt ja otsejoones koerajuhi juurde ja istuma tihedalt ja otse koerajuhi ette. Pärast käsklust „kõrval” läheb koer kiirelt ja otse koerajuhi vasaku jala kõrvale algasendisse.

5. Tõke (10 p.)

Käsklused: „istu”, „hopp”, „süü” „kõrval”

Harjutuse kirjeldus: Koerajuht võtab algasendi sobival kaugusel tõkke ees, jätab koera käsuga sinna istuma ning liigub ise seejärel teisele poole tõket, jäädes seisma sobivale kaugusele tõkkest, näoga koera poole. Saades käskluse „hopp”, peab koer ületama tõkke sujuvalt ja riivamata ning järgneva käsuga „süü” tulema tihedalt ja otse koerajuhi ette istuma. Pärast käsklust „kõrval” läheb koer kiirelt ja

otse koerajuhi vasaku jala kõrvale algasendisse. Tõke peab olema 1-1.5 meetri laiune ja maksimaalselt sama kõrge kui on koera turjakõrgus, kuid mitte rohkem kui 50 cm kõrgune.

6. Eseme toomine (15 p.)

Käsklused: „too”, „anna”, „kõrval”

Harjutuse kirjeldus: Koerajuht viskab korrektsest algasendist eseme vähemalt 15 sammu kaugusele. Käskluse eseme toomiseks võib anda siis, kui toomisese on liikumatult paigale jäänud. Koerajuhi kõrval vabalt ja rahulikult istunud koer peab pärast "too" käskluse saamist minema kiiresti ja otsejoones esemeni, selle koheselt üles võtma ning kiiresti ja otsejoones koerajuhile tooma. Koer peab istuma tihedalt ja otse koerajuhi ette, hoides eset rahulikult suus nii kaua, kuni koerajuht selle pärast umbes 3-sekundilist pausi käsklusega "anna" temalt ära võtab. Koerajuht peab seejärel hoidma toomiseset rahulikult oma paremas väljasirutatud käes. Käsklusega "kõrval" tuleb koer koerajuhi vasaku jala juurde algasendisse. Harjutus loetakse sooritatuks, kui koerajuht saab eseme kätte kohalt liikumata.

7. Kohale saatmine (15 p.)

Käsklused: „lama”, „koht”, „siia”, „kõrval”, „koht”, „lama”, „istu” või „kõrval”

Harjutuse kirjeldus: Koerajuht paneb koera käsklusega "lama" ja "koht" eelnevalt maha pandud eseme juurde lamama, eemaldub 20 sammu, peatub ja pöörab seejärel ümber oma rahulikult ja tähelepanelikult lamava koera poole. Kohtuniku märguandel kutsub koerajuht koera enda juurde kasutades käsku „siia” või koera nime. Koer peab tulema rõõmsalt, kiirelt ja otsejoones koerajuhi juurde ja istuma tihedalt ja otse koerajuhi ette. Pärast käsklust „kõrval” läheb koer kiirelt ja otse koerajuhi vasaku jala kõrvale algasendisse. Kohtuniku märguandel annab koerajuht koerale käskluse "koht", mille peale koer läheb kiirelt ja otsejoones kohamärgiks oleva eseme juurde ja lamab. Koos suulise käsklusega "koht" on lubatud osutada käeviipega koha suunas, kuid see ei tohi olla jätkuv. Kui koer on jõudnud esemeni, võib üks kord anda käskluse "lama". Kohtuniku märguandel läheb koerajuht koera kõrvale ja annab pärast umbes 3-sekundilist pausi kohtuniku märguandel koerale käsu „kõrval”. Koer peab tulema kiirelt ja otse koerajuhi vasaku jala kõrvale algasendisse.

8. Lamamine häiritud olukorras (10 p.)

Käsklused: „lama”, „istu” või „kõrval”

Harjutuse kirjeldus: Enne kui teine koerajuht alustab kuulekuseharjutusi, läheb koerajuht koos koeraga kohtuniku poolt määratud punkti, võtab seal algasendis istuval koeral rihma ära ja paneb selle üle õla või taskusse. Kohtuniku märguandel paneb koerajuht koera käsklusega lamama (võib jätta eseme koera juurde). Koerajuht eemaldub eksamiplatsi piires ettenähtud suunas 20 sammu, pöörab ümber ja jääb seisma näoga koera poole. Koer peab lamama rahulikult, kuni teine koer on lõpetanud harjutuse 3. Kohtuniku märguandel läheb koerajuht koera kõrvale ja annab pärast 3-sekundilist pausi kohtuniku märguandel koerale käsu „kõrval”. Koer peab tulema kiirelt ja otse koerajuhi vasaku jala kõrvale algasendisse.

PJK-2 B-osa

1. Kõrvalkõnd rihmata ja paugukatse (10 p.)

Käsklus: „kõrval”. Käskluse andmine on lubatud ainult liikumist alustades ja tempomuutustel.

Harjutuse kirjeldus: Kõrvalkõnd sooritatakse skeemi järgi. Koer liigub tähelepanelikult, rõõmsalt, keskendunult ja otse koerajuhi vasakul küljel nii, et koera abaluu on kohakuti koerajuhi põlvega. Kui koerajuht peatub, peab koer käsklusega kiiresti ja otse tema kõrvale istuma. Liikumiskiirusteks on normaalne kõnnitempo, jooksmine ja aeglane kõndimine. Pöörded on 90- ja 180-kraadised. Normaalse kõnnitempoga liikudes tuleb skeemis sooritada vähemalt 2 parem-, 1 vasak- ja 2 ümberpöret. 180-kraadine pööre (ümberpööre) tehakse suunaga vasakule. Koer võib minna ümber koerajuhi või püsida kogu pöörde vältel kõrval, mõlemal juhul tuleb pöoret kogu eksami jooksul sooritada samal viisil. Peale skeemi läbimist järgneb kõndimine inimrühmas. Koerajuht liigub inimrühmast läbi, peatudes selles vähemalt ühe korra. Kõrvalkõnni ajal (tavaliselt esimesel sirgel) lastakse vähemalt 15 sammu kaugusel koerast 5-sekundilise vahega kaks lasku.

2. Liikumiselt istuma jäämine (10 p.)

Käsklused: „kõrval”, „istu”

Harjutuse kirjeldus: Koerajuht alustab korrektsest algasendist koos vabalt kõrval kõndiva koeraga liikumist. Ettevalmistavas osas liigub koer tähelepanelikult, rõõmsalt, kiirelt ja keskendunult koerajuhiga kaasa, säilitades otsest asendit koerajuhi põlve kõrval. Pärast 10-15 sammu annab koerajuht peatumata ning liikumiskiirust muutmata koerale käskluse „istu”. Käskluse peale peab koer koheselt ja liikumissuunas istuma. Pärast käsklust liigub koerajuht tagasi vaatamata 15 sammu edasi, peatub ja pöörab seejärel ümber oma rahulikult ja tähelepanelikult istuva koera poole. Kohtuniku märguandel tuleb koerajuht tagasi koera kõrvale.

3. Liikumiselt lamama jäämine ja juurdetulek (15 p.)

Käsklused: „kõrval”, „lama”, „siia”, „kõrval”

Harjutuse kirjeldus: Koerajuht alustab korrektsest algasendist koos vabalt kõrval kõndiva koeraga liikumist. Ettevalmistavas osas liigub koer tähelepanelikult, rõõmsalt, kiirelt ja keskendunult koerajuhiga kaasa, säilitades otsest asendit koerajuhi põlve kõrval. Pärast 10-15 sammu annab koerajuht peatumata ning liikumiskiirust muutmata koerale käskluse „lama”. Käskluse peale peab koer koheselt ja liikumissuunas lamama. Pärast käsklust liigub koerajuht tagasi vaatamata 30 sammu edasi, peatub ja pöörab seejärel ümber oma rahulikult ja tähelepanelikult lamava koera poole. Kohtuniku märguandel kutsub koerajuht koera enda juurde kasutades käsku „siia” või koera nime. Koer peab tulema rõõmsalt, kiirelt ja otsejoones koerajuhi juurde ja istuma tihedalt ja otse koerajuhi ette. Pärast käsklust „kõrval” läheb koer kiirelt ja otse koerajuhi vasaku jala kõrvale algasendisse.

4. Liikumiselt seisma jäämine (10 p.)

Käsklused: „kõrval”, „seisa”, „istu” või „kõrval”

Harjutuse kirjeldus: Koerajuht alustab korrektsest algasendist koos vabalt kõrval kõndiva koeraga liikumist. Ettevalmistavas osas liigub koer tähelepanelikult, rõõmsalt, kiirelt ja keskendunult koerajuhiga kaasa, säilitades otsest asendit koerajuhi põlve kõrval. Pärast 10-15 sammu annab koerajuht peatumata ning liikumiskiirust muutmata koerale käskluse „seisa”. Käskluse peale peab koer koheselt ja liikumissuunas seisma jääma. Pärast käsklust liigub koerajuht tagasi vaatamata 15 sammu edasi, peatub ja pöörab seejärel ümber oma rahulikult ja tähelepanelikult seisva koera poole. Kohtuniku märguandel läheb koerajuht koera kõrvale ja annab pärast 3-sekundilist pausi kohtuniku märguandel koerale käsu „kõrval”. Koer peab istuma kiirelt ja otse koerajuhi vasaku jala kõrvale algasendisse.

5. Puidust eseme toomine (15 p.)

Käsklused: „too”, „anna”, „kõrval”

Harjutuse kirjeldus: Koerajuht viskab korrektsest algasendist puidust eseme vähemalt 15 sammu kaugusele. Käskluse eseme toomiseks võib anda siis, kui toomisele on liikumatult paigale jäänud. Koerajuhi kõrval vabalt ja rahulikult istunud koer peab pärast "too" käskluse saamist minema kiiresti ja otsejoones esemeni, selle koheselt üles võtma ning kiiresti ja otsejoones koerajuhile tooma. Koer peab istuma tihedalt ja otse koerajuhi ette, hoides esett rahulikult suus nii kaua, kuni koerajuht selle pärast umbes 3-sekundilist pausi käsklusega "anna" temalt ära võtab. Koerajuht peab seejärel hoidma toomiseset rahulikult oma paremas väljasirutatud käes. Käsklusega "kõrval" tuleb koer koerajuhi vasaku jala juurde algasendisse. Harjutus loetakse sooritatuks, kui koerajuht saab eseme kätte kohalt liikumata.

6. Puidust eseme toomine üle tõkke hüppates (15 p.)

Käsklused: „hopp”, „too”, „anna”, „kõrval”

Harjutuse kirjeldus: Koerajuht võtab koos koeraga algasendi sobival kaugusel tõkkest. Koerajuht viskab korrektsest algasendist puidust eseme üle tõkke. Käskluse hüppamiseks võib anda siis, kui toomisele on liikumatult paigale jäänud. Koerajuhi kõrval vabalt ja rahulikult istunud koer peab pärast "hopp" ja „too“ käskluste saamist (käsklus "too" tuleb anda ajal, kui koer on üle tõkke hüppamas) ületama tõkke seda riivamata, minema kiiresti ja otsejoones esemeni, selle koheselt üles võtma, seejärel tõket riivamata tagasi hüppama ning eseme kiiresti ja otsejoones koerajuhile tooma. Koer peab istuma tihedalt ja otse koerajuhi ette, hoides esett rahulikult suus nii kaua, kuni koerajuht selle pärast umbes 3-sekundilist pausi käsklusega "anna" temalt ära võtab. Koerajuht peab seejärel hoidma toomiseset rahulikult oma paremas väljasirutatud käes. Käsklusega "kõrval" tuleb koer koerajuhi vasaku jala juurde algasendisse. Harjutus loetakse sooritatuks, kui koerajuht saab eseme kätte kohalt liikumata. Tõkke peab olema 1-1.5 meetri laiune ja maksimaalselt sama kõrge kui on koera turjakõrgus, kuid mitte rohkem kui 50 cm kõrgune.

Kui koerajuhi poolt visatud ese maandub liiga kaugale küljele või on koera poolt halvasti nähtav, saab koerajuht kohtuniku loal või soovitusel võimaluse esett ilma punkte kaotamata uuesti visata. Koer peab jääma istuma

Kui koer hüppab minekuhüppel tõkke pikali, harjutust korratakse. Korratud harjutusel hinnatakse tagasihüpet ja toomist, minekuhüppe eest punkt ei anta.

7. Kohale saatmine (15 p.)

Käsklused: „lama”, „koht”, „süü”, „kõrval”, „koht”, „lama”, „istu” või „kõrval”

Harjutuse kirjeldus: Koerajuht paneb koera käsklusega "lama" ja "koht" eelnevalt maha pandud eseme juurde lamama, eemaldub 30 sammu, peatub ja pöörab seejärel ümber oma rahulikult ja tähelepanelikult lamava koera poole. Kohtuniku märguandel kutsub koerajuht koera enda juurde kasutades käsku „süü” või koera nime. Koer peab tulema rõõmsalt, kiirelt ja otse koerajuhi juurde ja istuma tihedalt ja otse koerajuhi ette. Pärast käsklust „kõrval” läheb koer kiirelt ja otse koerajuhi vasaku jala kõrvale algasendisse. Kohtuniku märguandel annab koerajuht koerale käskluse "koht", mille peale koer läheb kiirelt ja otsejoones kohamärgiks oleva eseme juurde ja lamab. Koos suulise käsklusega „koht” on lubatud osutada käeviipega koha suunas, kuid see ei tohi olla jätkuv. Kui koer on jõudnud esemeni, võib üks kord anda käskluse "lama". Kohtuniku märguandel läheb koerajuht koera kõrvale ja annab pärast umbes 3-sekundilist pausi kohtuniku märguandel koerale käsu „kõrval”. Koer peab tulema kiirelt ja otse koerajuhi vasaku jala kõrvale algasendisse.

8. Lamamine häiritud olukorras (10 p.)

Käsklused: „lama”, „istu” või „kõrval”

Harjutuse kirjeldus: Enne kui teine koerajuht alustab kuulekuseharjutusi, läheb koerajuht koos koeraga kohtuniku poolt määratud punkti ja võtab algasendi. Kohtuniku märguandel paneb koerajuht koera käsklusega lamama. Koerajuht eemaldub eksamiplatsi piires ettenähtud suunas 30 sammu ja jääb seisma seljaga koera poole. Koer peab lamama rahulikult, kuni teine koer on lõpetanud harjutuse 6. Kohtuniku märguandel läheb koerajuht koera kõrvale ja annab pärast 3-sekundilist pausi kohtuniku märguandel koerale käsu „kõrval“. Koer peab tulema kiirelt ja otse koerajuhi vasaku jala kõrvale algasendisse.

PJK-3 B-osa

1. Kõrvalkõnd rihmata ja paugukatse (10 p.)

Käsklus: „kõrval“. Käskluse andmine on lubatud ainult liikumist alustades ja tempomuutustel.

Harjutuse kirjeldus: Kõrvalkõnd sooritatakse skeemi järgi. Koer liigub tähelepanelikult, rõõmsalt, keskendunult ja otse koerajuhi vasakul küljel nii, et koera abaluu on kohakuti koerajuhi põlvega.

Kui koerajuht peatub, peab koer käsklusest kiiresti ja otse tema kõrvale istuma. Liikumiskiirusteks on normaalne kõnnitempo, jooksmine ja aeglane kõndimine. Pöörded on 90- ja 180-kraadised. Normaalse kõnnitempoga liikudes tuleb skeemis sooritada vähemalt 2 parem-, 1 vasak- ja 2 ümberpöret. 180-kraadine pööre (ümberpööre) tehakse suunaga vasakule. Koer võib minna ümber koerajuhi või püsida kogu pöörde vältel kõrval, mõlemal juhul tuleb pööret kogu eksami jooksul sooritada samal viisil. Peale skeemi läbimist järgneb kõndimine inimrühmas. Koerajuht liigub inimrühmast läbi, peatudes selles vähemalt ühe korra. Kõrvalkõnni ajal (tavaliselt esimesel sirgel) lastakse vähemalt 15 sammu kaugusel koerast 5-sekundilise vahega kaks lasku.

2. Liikumisel istuma jäämine (10 p.)

Käsklused: „kõrval“, „istu“

Harjutuse kirjeldus: Koerajuht alustab korrektsest algasendist koos vabalt kõrval kõndiva koeraga liikumist. Ettevalmistavas osas liigub koer tähelepanelikult, rõõmsalt, kiirelt ja keskendunult koerajuhiga kaasa, säilitades otsest asendit koerajuhi põlve kõrval. Pärast 10-15 sammu annab koerajuht peatumata ning liikumiskiirust muutmata koerale käskluse „istu“. Käskluse peale peab koer koheselt ja liikumissuunas istuma. Pärast käsklust liigub koerajuht tagasi vaatamata 15 sammu edasi, peatub ja pöörab seejärel ümber oma rahulikult ja tähelepanelikult istuva koera poole. Kohtuniku märguandel tuleb koerajuht tagasi koera kõrvale.

3. Jooksmisel lamama jäämine ja juurdetulek (15 p.)

Käsklused: „kõrval“, „lama“, „siia“, „kõrval“

Harjutuse kirjeldus: Koerajuht alustab korrektsest algasendist koos vabalt kõrval kõndiva koeraga liikumist ja hakkab jooksuma. Ettevalmistavas osas liigub koer tähelepanelikult, rõõmsalt, kiirelt ja keskendunult koerajuhiga kaasa, säilitades otsest asendit koerajuhi põlve kõrval. Pärast 10-15 jooksusammu annab koerajuht peatumata ning liikumiskiirust muutmata koerale käskluse „lama“. Käskluse peale peab koer koheselt ja liikumissuunas lamama. Pärast käsklust jookseb koerajuht tagasi vaatamata 30 sammu edasi, peatub ja pöörab seejärel ümber oma rahulikult ja tähelepanelikult lamava koera poole. Kohtuniku märguandel kutsub koerajuht koera enda juurde kasutades käsku „siia“ või koera nime. Koer peab tulema rõõmsalt, kiirelt ja otsejoones koerajuhi juurde ja istuma tihedalt ja otse koerajuhi ette. Pärast käsklust „kõrval“ läheb koer kiirelt ja otse koerajuhi vasaku jala kõrvale algasendisse.

4. Jooksmiselt seisma jäämine ja juurdetulek (10 p.)

Käsklused: „kõrval”, „seisa”, „sia”, „kõrval”

Harjutuse kirjeldus: Koerajuht alustab korrektsest algasendist koos vabalt kõrval kõndiva koeraga joostes liikumist. Ettevalmistavas osas liigub koer tähelepanelikult, rõõmsalt, kiirelt ja keskendunult koerajuhiga kaasa, säilitades otsest asendit koerajuhi põlve kõrval. Pärast 10-15 jooksusammu annab koerajuht peatumata ning liikumiskiirust muutmata koerale käskluse „seisa”. Käskluse peale peab koer koheselt ja liikumissuunas seisma jääma. Pärast käsklust liigub koerajuht tagasi vaatamata 30 sammu edasi, peatub ja pöörab seejärel ümber oma rahulikult ja tähelepanelikult seisva koera poole. Kohtuniku märguandel kutsub koerajuht koera enda juurde kasutades käsku „sia” või koera nime. Koer peab tulema rõõmsalt, kiirelt ja otsejoones koerajuhi juurde ja istuma tihedalt ja otse koerajuhi ette. Pärast käsklust „kõrval” läheb koer kiirelt ja otse koerajuhi vasaku jala kõrvale algasendisse.

5. 650-grammise puidust viskehantli toomine (15 p.)

Käsklused: „too”, „anna”, „kõrval”

Harjutuse kirjeldus: Koerajuht viskab korrektsest algasendist korraldaja poolt ette nähtud 650-grammise viskehantli vähemalt 15 sammu kaugusele. Käskluse hantli toomiseks võib anda siis, kui viskehantel on liikumatult paigale jäänud. Koerajuhi kõrval vabalt ja rahulikult istunud koer peab pärast "too" käskluse saamist minema kiiresti ja otsejoones viskehantlini, selle koheselt üles võtma ning kiiresti ja otsejoones koerajuhile tooma. Koer peab istuma tihedalt ja otse koerajuhi ette, hoides viskehantlit rahulikult suus nii kaua, kuni koerajuht selle pärast umbes 3-sekundilist pausi käsklusega "anna" temalt ära võtab. Koerajuht peab seejärel hoidma toomiseset rahulikult oma paremas väljasirutatud käes. Käsklusega "kõrval" tuleb koer koerajuhi vasaku jala juurde algasendisse. Harjutus loetakse sooritatuks, kui koerajuht saab eseme kätte kohalt liikumata.

6. 650-grammise puidust viskehantli toomine üle tõkke hüppates (15 p.)

Käsklused: „hopp”, „too”, „anna”, „kõrval”

Harjutuse kirjeldus: Koerajuht võtab koos koeraga algasendi sobival kaugusel tõkkest. Koerajuht viskab korrektsest algasendist korraldaja poolt ette nähtud 650-grammise viskehantli üle tõkke. Käskluse hüppamiseks võib anda siis, kui viskehantel on liikumatule paigale jäänud. Koerajuhi kõrval vabalt ja rahulikult istunud koer peab pärast "hopp" ja „too“ käskluste saamist (käsklus "too" tuleb anda ajal, kui koer on üle tõkke hüppamas) ületama tõkke seda riivamata, minema kiiresti ja otsejoones viskehantlini, selle koheselt üles võtma, seejärel tõket riivamata tagasi hüppama ning viskehantli kiiresti ja otsejoones koerajuhile tooma. Koer peab istuma tihedalt ja otse koerajuhi ette, hoides viskehantlit rahulikult suus nii kaua, kuni koerajuht selle pärast umbes 3-sekundilist pausi käsklusega "anna" temalt ära võtab. Koerajuht peab seejärel hoidma toomiseset rahulikult oma paremas väljasirutatud käes. Käsklusega "kõrval" tuleb koer koerajuhi vasaku jala juurde algasendisse. Harjutus loetakse sooritatuks, kui koerajuht saab viskehantli kätte kohalt liikumata. Tõke peab olema 1-1.5 meetri laiune ja 50 cm kõrgune.

Kui koerajuhi poolt visatud viskehantel maandub liiga kaugemale küljele või on koera poolt halvasti nähtav, saab koerajuht kohtuniku loal või soovitusel võimaluse eset ilma punkte kaotamata uuesti visata. Koer peab jääma istuma.

Kui koer hüppab minekuhüppel tõkke pikali, harjutust korratakse. Korratud harjutusel hinnatakse tagasihüpet ja toomist, minekuhüppe eest punkt ei anta.

7. Kohale saatmine (15 p.)

Käsklused: „lama”, „koht”, „sia”, „kõrval”, „koht”, „lama”, „istu” või „kõrval”

Harjutuse kirjeldus: Koerajuht paneb koera käsklusega "lama" ja "koht" eelnevalt maha pandud eseme juurde lamama, eemaldub 40 sammu, peatub ja pöörab seejärel ümber oma rahulikult ja tähelepanelikult lamava koera poole. Kohtuniku märguandel kutsub koerajuht koera enda juurde

kasutades käsku „süü” või koera nime. Koer peab tulema rõõmsalt, kiirelt ja otsejuures koerajuhi juurde ja istuma tihedalt ja otse koerajuhi ette. Pärast käsklust „kõrval” läheb koer kiirelt ja otse koerajuhi vasaku jala kõrvale algasendisse. Kohtuniku märguandel annab koerajuht koerale käskluse "koht", mille peale koer läheb kiirelt ja otsejuures kohamärgiks oleva eseme juurde ja lamab. Koos suulise käsklusega „koht” on lubatud osutada käeviipega koha suunas, kuid see ei tohi olla jätkuv. Kui koer on jõudnud esemeni, võib üks kord anda käskluse "lama". Kohtuniku märguandel läheb koerajuht koera kõrvale ja annab pärast umbes 3-sekundilist pausi kohtuniku märguandel koerale käsu „kõrval”. Koer peab tulema kiirelt ja otse koerajuhi vasaku jala kõrvale algasendisse.

8. Lamamine häiritud olukorras (10 p.)

Käsklused: „lama”, „istu” või „kõrval”


Harjutuse kirjeldus: Enne kui teine koerajuht alustab kuulekuseharjutusi, läheb koerajuht koos koeraga kohtuniku poolt määratud punkti ja võtab algasendi. Kohtuniku märguandel paneb koerajuht koera käsklusega lamama. Koerajuht eemaldub eksamiplatsi piires 40 sammu ja lahkub seejärel koera vaateväljast (varjesse). Koer peab lamama rahulikult, kuni teine koer on lõpetanud harjutuse 6. Kohtuniku märguandel läheb koerajuht koera kõrvale ja annab pärast 3-sekundilist pausi kohtuniku märguandel koerale käsu „kõrval”. Koer peab tulema kiirelt ja otse koerajuhi vasaku jala kõrvale algasendisse.

Joonised

1. Nurgad ja esemed jäljel

Nurk paremale

Nurk vasakule



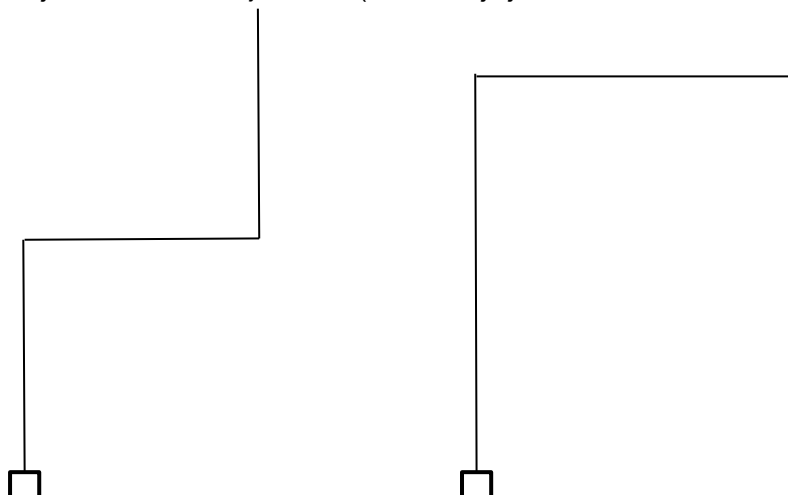
Eseme paigutus

Alternatiivne eseme paigutus



2. Jäljeskeemid

Jäljeskeemid PJK-1 ja PJK-2 (alltoodud jäljeskeeme võib kasutada ka peegelpildis).



3. Jäljeskeemid PJK-3

